

DESCRIEREA STATIUNII SI ARBORETULUI													ELM ARB	P R P	M R P	VAR RE GE	DM STA ANI	HM CM	C L P	A MES TEC	EL AG AJ	PROVE NIENTA	VI TA LI	DENS		VOLUM			CRES
																								CONS	MC/ HA	MC/ UA	MC/ HA		
40 B 62.74 HA GF: 1-1G SUP: A TS: 4430 TP: 4111 SOL: 3101 Versant ondulat EXPOZITIE: N INC: 28 G ALTITUDINE: 590 - 880 M LITIERA: continua-normala TIP FLORA: Rubus hirtus Artificial de prod. sup. relativ-echien COMP.ACTUALA: 5 MO 4 FA 1 LA COMP.TEL: 5MO 4FA 1LA SORT: MO Gros si f.gros,cherestea VARSTA EXPL.: 110 ani MO Gros,cherestea SEM.UTIL: SUBARBORET: DATE COMPL.: Alte date complement. POL: ERZ: LUCRARI EXEC.: 2003-Rarituri 2005-Rarituri LUCRARI PROP.: RARITURI													MO	5	P	40	22	18	2		.2	NEC	N	0.45	170	10666	8.1		
													FA	4	IN	45	20	19	2	I	.2	RN	N	0.36	103	6462	4.6		
													LA	1	P	40	22	20	2	G	.2	NEC	N	0.09	35	2196	1.6		
TOTAL																40								0.9	308	19324	14.3		
40 C 0.39 HA GF: 1-1G SUP: A TS: 4420 TP: 4114 SOL: 3101 Versant inferior ondulat EXPOZITIE: N INC: 6 G ALTITUDINE: 680 - 695 M LITIERA: continua-subtire TIP FLORA: Asperula-Dentaria Artificial de prod. mij. relativ-echien COMP.ACTUALA: 10 MO COMP.TEL: 7MO 3 PAM SORT: MO Gros,cherestea VARSTA EXPL.: 100 ani MO Gros,cherestea SEM.UTIL: SUBARBORET: DATE COMPL.: Alte date complement. POL: ERZ: LUCRARI EXEC.: LUCRARI PROP.: COMPLETARI													MO	10	P	20	6	6	3			NEC	N	0.60	41	16	6.4		
TOTAL																20									0.6	41	16	6.4	
41 A 51.15 HA GF: 1-1G SUP: A TS: 4420 TP: 4131 SOL: 3101 Versant ondulat EXPOZITIE: N INC: 28 G ALTITUDINE: 620 - 895 M LITIERA: continua-normala TIP FLORA: Rubus hirtus Artificial de prod. mij. relativ-echien COMP.ACTUALA: 5 MO 4 FA 1 PAM COMP.TEL: 5MO 4FA 1 PAM SORT: MO Gros,cherestea VARSTA EXPL.: 100 ani MO Gros,cherestea SEM.UTIL: SUBARBORET: DATE COMPL.: Doborituri izolate Alte date complement. POL: ERZ: LUCRARI EXEC.: 2005-Rarituri 2010-Rarituri LUCRARI PROP.: RARITURI													MO	5	P	45	24	16	3		.3	NEC	N	0.45	143	7314	6.4		
													FA	4	IN	40	16	14	3	I	.3	RN	N	0.36	64	3274	3.6		
													PAM	1	IN	40	14	13	3	I	.3	RN	N	0.09	13	665	0.3		
TOTAL																45									0.9	220	11253	10.3	
41M 2.74 HA GF: SUP: TS: TP: SOL: Versant superior ondulat EXPOZITIE: NE INC: 20 G ALTITUDINE: 820 - 880 M LITIERA: continua-groasa TIP FLORA: COMP.ACTUALA: COMP.TEL: SORT: MO Gros,cherestea VARSTA EXPL.: MO Gros,cherestea SEM.UTIL: SUBARBORET: DATE COMPL.: Alte date complement. POL: ERZ: LUCRARI EXEC.: LUCRARI PROP.:																													
TOTAL																													

DESCRIEREA STATIUNII SI ARBORETULUI				ELM	P	M	VAR	DM	HM	C	A	EL	PROVE	VI	DENS	VOLUM			CRES	
				ARB	R	RE	STA	CM	M	L	MES	AG	NIENTA	TA	CONS	MC/	MC/	MC/		
				P	P	GE	ANI			P	TEC	AJ		LI		HA	UA	HA		
106M1 2.55 HA GF: SUP: TS: TP: SOL: Versant ondulat EXPOZITIE: S INC: 25 G ALTITUDINE: 750 M LITIERA: continua-groasa TIP FLORA: COMP.ACTUALA: COMP.TEL: SORT: FA Gros si mijl.,cherestea VARSTA EXPL.: MO Gros si f.gros,cherestea SEM.UUTIL: SUBARBORET: DATE COMPL.: Alte date complement. POL: ERZ: LUCRARI EXEC.: LUCRARI PROP.:																				
TOTAL																				
106M2 0.70 HA GF: SUP: TS: TP: SOL: Versant mijlociu ondulat EXPOZITIE: S INC: 25 G ALTITUDINE: 750 M LITIERA: continua-groasa TIP FLORA: COMP.ACTUALA: COMP.TEL: SORT: FA Gros si mijl.,cherestea VARSTA EXPL.: MO Gros si f.gros,cherestea SEM.UUTIL: SUBARBORET: DATE COMPL.: POL: ERZ: LUCRARI EXEC.: LUCRARI PROP.:																				
TOTAL																				
106M3 0.82 HA GF: SUP: TS: TP: SOL: Versant ondulat EXPOZITIE: S INC: 25 G ALTITUDINE: 750 M LITIERA: continua-groasa TIP FLORA: COMP.ACTUALA: COMP.TEL: SORT: FA Gros si mijl.,cherestea VARSTA EXPL.: MO Gros si f.gros,cherestea SEM.UUTIL: SUBARBORET: DATE COMPL.: POL: ERZ: LUCRARI EXEC.: LUCRARI PROP.:																				
TOTAL																				
107 A 26.15 HA GF: 1-1G SUP: A TS: 4420 TP: 4121 SOL: 3101 Versant ondulat EXPOZITIE: SV INC: 25 G ALTITUDINE: 730 - 960 M LITIERA: continua-normala TIP FLORA: Asperula-Dentaria Natural fundamental prod. mij. relativ-echien COMP.ACTUALA: 2 FA 8 MO COMP.TEL: 8 MO 2 FA SORT: MO Gros,cherestea VARSTA EXPL.: 100 ani MO Gros si f.gros,cherestea SEM.UUTIL: SUBARBORET: DATE COMPL.: Alte date complement. POL: ERZ: LUCRARI EXEC.: 2004-T.succesive(def) impad 2011-T.igiiena LUCRARI PROP.: RARITURI				ELM	P	M	VAR	DM	HM	C	A	EL	PROVE	VI	DENS	VOLUM			CRES	
				ARB	R	RE	STA	CM	M	L	MES	AG	NIENTA	TA	CONS	MC/	MC/	MC/		
				P	P	GE	ANI			P	TEC	AJ		LI		HA	UA	HA		
				FA	2	IN	50	18	17	3	I	.3	RN	N	0.18	43	1124	1.8		
				MO	8	IN	45	20	16	3		.2	RN	N	0.72	229	5988	10.3		
TOTAL							45			3					0.9	272	7112	12.1		

DESCRIERE PARCELARA

DS:

OS:

UP: 2

DESCRIEREA STATIONII SI ARBORETULUI													DENS		VOLUM			CRES
ELM	P	M	VAR	DM	HM	C	A	EL	PROVE	VI	DENS	VOLUM			CRES			
ARB	R	RE	STA	CM	M	L	MES	AG	NIENTA	TA	CONS	MC/	MC/	MC/				
	P	GE	ANI			P	TEC	AJ		LI		HA	UA	HA				
108C 8.50 HA GF: 1-1G SUP: A TS: 4420 TP: 4114 SOL: 3101 Versant inferior ondulat EXPOZITIE: S INC: 25 G ALTITUDINE: 600 - 680 M LITIERA: continua-normala TIP FLORA: Asperula-Dentaria Artificial de prod. mij. relativ-echien COMP.ACTUALA: 2 FA 6 MO 1 PAM 1 FR COMP.TEL: 6MO 2 FA 1 PAM 1 FR SORT: MO Gros,cherestea VARSTA EXPL.: 110 ani MO Gros,cherestea SEM.UTIL: SUBARBORET: DATE COMPL.: Alte date complement. POL: ERZ: LUCRARI EXEC.: LUCRARI PROP.: RARITURI																		
FA	2	IN	50	18	17	3	I	.2	RN	N	0.18	43	366	1.8				
MO	6	P	45	22	17	3		.1	NEC	N	0.54	187	1590	7.7				
PAM	1	IN	40	18	15	3	I	.1	RN	N	0.09	15	128	0.3				
FR	1	IN	40	20	16	3	I	.1	RN	N	0.09	19	162	0.9				
TOTAL			45			3					0.9	264	2246	10.7				
108M 25.06 HA GF: SUP: TS: TP: SOL: Versant mijlociu ondulat EXPOZITIE: S INC: 25 G ALTITUDINE: 630 - 830 M LITIERA: continua-groasa TIP FLORA: COMP.ACTUALA: COMP.TEL: SORT: MO Gros,cherestea VARSTA EXPL.: MO Gros,cherestea SEM.UTIL: SUBARBORET: DATE COMPL.: Alte date complement. POL: ERZ: LUCRARI EXEC.: LUCRARI PROP.:																		
ELM	P	M	VAR	DM	HM	C	A	EL	PROVE	VI	DENS	VOLUM			CRES			
ARB	R	RE	STA	CM	M	L	MES	AG	NIENTA	TA	CONS	MC/	MC/	MC/				
	P	GE	ANI			P	TEC	AJ		LI		HA	UA	HA				
TOTAL																		
109A 5.48 HA GF: 1-1G SUP: A TS: 4420 TP: 4114 SOL: 3101 Versant mijlociu ondulat EXPOZITIE: SV INC: 25 G ALTITUDINE: 650 - 830 M LITIERA: continua-normala TIP FLORA: Asperula-Dentaria Natural fundamental prod. mij. relativ-plurien COMP.ACTUALA: 7 FA 3 FA COMP.TEL: 10FA SORT: FA Gros si mijl.,cherestea VARSTA EXPL.: 110 ani MO Gros,cherestea SEM.UTIL: SUBARBORET: DATE COMPL.: Alte date complement. POL: ERZ: LUCRARI EXEC.: 2005-T.igiena LUCRARI PROP.: T.IGIENA																		
FA	7	IN	80	30	24	3		.5	RN	N	0.49	202	1107	4.3				
FA	3	IN	140	56	27	3	I	.5	RN	N	0.21	105	575	0.6				
TOTAL			80			3					0.7	307	1682	4.9				
109B 6.13 HA GF: 1-1G SUP: A TS: 4420 TP: 4121 SOL: 3101 Versant superior ondulat EXPOZITIE: SV INC: 20 G ALTITUDINE: 760 - 960 M LITIERA: continua-subtire TIP FLORA: Asperula-Dentaria Artificial de prod. mij. relativ-echien COMP.ACTUALA: 7MO 3 FA COMP.TEL: 7MO 3 FA SORT: MO Gros,cherestea VARSTA EXPL.: 100 ani MO Gros,cherestea SEM.UTIL: SUBARBORET: DATE COMPL.: Alte date complement. POL: ERZ: LUCRARI EXEC.: 2003-T.igiena 2010-T.igiena LUCRARI PROP.: RARITURI																		
ELM	P	M	VAR	DM	HM	C	A	EL	PROVE	VI	DENS	VOLUM			CRES			
ARB	R	RE	STA	CM	M	L	MES	AG	NIENTA	TA	CONS	MC/	MC/	MC/				
	P	GE	ANI			P	TEC	AJ		LI		HA	UA	HA				
MO	7	P	60	26	20	3		.4	NEC	V	0.63	276	1692	8.1				
FA	3	IN	60	26	19	3	I	.4	RN	N	0.27	77	472	2.7				
TOTAL			60			3					0.9	353	2164	10.8				

DESCRIEREA STATIONII SI ARBORETULUI													DENS	VOLUM			CRES										
ELM	P	M	VAR	DM	HM	C	A	EL	PROVE	VI	TA	CONS		MC/HA	MC/UA	MC/HA											
ARB	R	RE	STA	CM	M	L	MES	AG	NIENTA	LI	LI																
109 C 5.61 HA GF: 1-1G SUP: A TS: 4420 TP: 4121 SOL: 3101 Versant superior ondulat EXPOZITIE: SV INC: 20 G ALTITUDINE: 760 - 960 M LITIERA: continua-subtire TIP FLORA: Asperula-Dentaria Artificial de prod. mij. relativ-plurien COMP.ACTUALA: 7 MO 1 FA 1 FA 1 FA COMP.TEL: 7MO 3 FA SORT: MO Gros,cherestea VARSTA EXPL.: 100 ani MO Gros,cherestea SEM.UTIL: SUBARBORET: DATE COMPL.: Alte date complement. POL: ERZ: LUCRARI EXEC.: 2003-T.igiена 2007-T.igiена LUCRARI PROP.: T.IGIENA(T.rase,benzi declI)													MO	7	P	85	42	27	3		.4	NEC	N	0.49	324	1818	4.5
FA	1	IN	120	68	28	3	I	.5	RN	N	0.07	37	208	0.4													
FA	1	IN	85	44	25	3	I	.4	RN	N	0.07	31	174	0.6													
FA	1	IN	50	22	18	3	I	.3	RN	N	0.07	18	101	0.7													
TOTAL			85				3				0.7	410	2301	6.2													
109 D 2.56 HA GF: 1-1G SUP: A TS: 4420 TP: 4121 SOL: 3101 Versant superior ondulat EXPOZITIE: SV INC: 25 G ALTITUDINE: 890 - 940 M LITIERA: continua-normala TIP FLORA: Asperula-Dentaria Natural fundamental prod. mij. relativ-plurien COMP.ACTUALA: 3 FA 2 MO 5 FA COMP.TEL: 8FA 2 MO SORT: FA Gros si mijl.,cherestea VARSTA EXPL.: 110 ani MO Gros,cherestea SEM.UTIL: SUBARBORET: DATE COMPL.: Alte date complement. POL: ERZ: LUCRARI EXEC.: 2007-T.igiена LUCRARI PROP.: T.IGIENA													FA	3	IN	120	54	27	3	I	.6	RN	N	0.21	105	269	1.1
MO	2	P	80	40	25	3	I	.4	NEC	N	0.14	84	215	1.4													
FA	5	IN	80	34	24	3		.4	RN	N	0.35	144	369	3.0													
TOTAL			80				3				0.7	333	853	5.5													
109 E 3.42 HA GF: 1-1G SUP: A TS: 4420 TP: 4121 SOL: 3101 Versant superior ondulat EXPOZITIE: S INC: 20 G ALTITUDINE: 900 - 960 M LITIERA: continua-normala TIP FLORA: Asperula-Dentaria Natural fundamental prod. mij. relativ-echien COMP.ACTUALA: 4 FA 6 MO COMP.TEL: 6MO 4 FA SORT: MO Gros,cherestea VARSTA EXPL.: 110 ani MO Gros,cherestea SEM.UTIL: SUBARBORET: DATE COMPL.: Alte date complement. POL: ERZ: LUCRARI EXEC.: LUCRARI PROP.: RARITURI													FA	4	IN	40	16	14	3	G	.1	RN	N	0.36	64	219	3.6
MO	6	P	35	20	14	3				NEC	N	0.54	141	482	7.5												
TOTAL			35				3				0.9	205	701	11.1													
109MI 22.47 HA GF: SUP: TS: TP: SOL: Versant mijlociu ondulat EXPOZITIE: SV INC: 25 G ALTITUDINE: 750 - 940 M LITIERA: continua-groasa TIP FLORA: COMP.ACTUALA: COMP.TEL: SORT: MO Gros,cherestea VARSTA EXPL.: MO Gros,cherestea SEM.UTIL: SUBARBORET: DATE COMPL.: Alte date complement. POL: ERZ: LUCRARI EXEC.: LUCRARI PROP.:																											
TOTAL																											



DESCRIERE PARCELARA

DS:

OS:

UP: 2

DESCRIEREA STATIONII SI ARBORETULUI													DENS		VOLUM			CRES
ELM	P	M	VAR	DM	HM	C	A	EL	PROVE	VI	DENS	VOLUM			CRES			
ARB	R	RE	STA	CM	M	L	MES	AG	NIENTA	TA	CONS	MC/	MC/	MC/				
	P	GE	ANI			P	TEC	AJ		LI		HA	UA	HA				
111 A 8.52 HA GF: 1 - 1G SUP: A TS: 4420 TP: 4114 SOL: 3101 Versant inferior ondulat EXPOZITIE: SE INC: 35 G ALTITUDINE: 620 - 880 M LITIERA: continua-normala TIP FLORA: Asperula-Dentaria Natural fundamental prod. mij. relativ-plurien COMP.ACTUALA: 4 CA 5 FA 1 FA COMP.TEL: 6FA 4 CA SORT: FA Gros si mijl., cherestea VARSTA EXPL.: 110 ani MO Gros, cherestea SEM.UTIL: SUBARBORET: DATE COMPL.: 30% tulpini nesanat. Alte date complement. POL: ERZ: LUCRARI EXEC.: LUCRARI PROP.: T.IGIENA																		
CA	4	IN	75	26	21	3	I	.3	RN	N	0.28	76	648	1.6				
FA	5	IN	75	26	21	3	I	.4	RN	N	0.35	116	988	3.2				
FA	1	IN	150	56	28	3	I	.5	RN	N	0.07	37	315	0.2				
TOTAL			75			3					0.7	229	1951	5.0				
111 B 6.28 HA GF: 1 - 2A 1G SUP: M TS: 4420 TP: 4114 SOL: 3101 Versant mijlociu ondulat EXPOZITIE: SV INC: 42 G ALTITUDINE: 660 - 850 M LITIERA: continua-normala TIP FLORA: Asperula-Dentaria Natural fundamental prod. mij. relativ-plurien COMP.ACTUALA: 4 FA 3 FA 3 FA COMP.TEL: 10FA SORT: FA Gros si mijl., cherestea VARSTA EXPL.: MO Gros, cherestea SEM.UTIL: SUBARBORET: DATE COMPL.: Roca la suprafata/0,2S 20% tulpini nesanat. Alte date complement. POL: ERZ: LUCRARI EXEC.: LUCRARI PROP.: T.IGIENA																		
FA	4	IN	100	42	25	3	I	.5	RN	N	0.32	141	885	2.2				
FA	3	IN	60	26	20	3	I	.3	RN	N	0.24	74	465	2.4				
FA	3	IN	160	60	29	3	I	.6	RN	N	0.24	135	848	0.7				
TOTAL			100			3					0.8	350	2198	5.3				
111 C 6.74 HA GF: 1 - 2A 1G SUP: M TS: 4420 TP: 4114 SOL: 3101 Versant superior ondulat EXPOZITIE: S INC: 45 G ALTITUDINE: 760 - 880 M LITIERA: continua-subtire TIP FLORA: Asperula-Dentaria Natural fundamental prod. mij. relativ-echien COMP.ACTUALA: 9 FA 1 MO COMP.TEL: 9FA 1 MO SORT: FA Gros si mijl., cherestea VARSTA EXPL.: MO Gros, cherestea SEM.UTIL: SUBARBORET: DATE COMPL.: Alte date complement. POL: ERZ: LUCRARI EXEC.: 2005-T.igienea LUCRARI PROP.: T.IGIENA																		
FA	9	IN	55	22	18	3	I	.3	RN	N	0.72	189	1274	7.4				
MO	1	P	55	26	19	3	I	.3	NEC	N	0.08	33	222	1.1				
TOTAL			55			3					0.8	222	1496	6.5				
111 D 15.93 HA GF: 1 - 1G 2L SUP: A TS: 4420 TP: 4114 SOL: 3101 Versant superior ondulat EXPOZITIE: SV INC: 35 G ALTITUDINE: 740 - 890 M LITIERA: continua-normala TIP FLORA: Asperula-Dentaria Natural fundamental prod. mij. relativ-plurien COMP.ACTUALA: 5 FA 3 FA 2 FA COMP.TEL: 10FA SORT: FA Gros si mijl., cherestea VARSTA EXPL.: 110 ani MO Gros, cherestea SEM.UTIL: SUBARBORET: DATE COMPL.: Roca la suprafata/0,3S Alte date complement. POL: ERZ: LUCRARI EXEC.: 2003-T.igienea 2007-T.produse accidentale LUCRARI PROP.: T.IGIENA																		
FA	5	IN	90	28	24	3	I	.4	RN	N	0.35	144	2294	2.8				
FA	3	IN	115	42	26	3	I	.5	RN	N	0.21	98	1561	1.1				
FA	2	IN	160	62	29	3	I	.6	RN	N	0.14	79	1258	0.4				
TOTAL											0.7	321	5113	4.3				



DESCRIERE PARCELARA

DS:

OS:

UP: 2

DESCRIEREA STATIUNII SI ARBORETULUI										ELM	P	M	VAR	DM	HM	C	A	EL	PROVE	VI	DENS	VOLUM			CRES
										ARB	R	RE	STA	CM	M	L	MES	AG	NIENTA	TA	CONS	MC/	MC/	MC/	
											P	GE	ANI			P	TEC	AJ		LI		HA	UA	HA	
111E 3.60 HA GF: 1-1G SUP: A TS: 4420 TP: 4114 SOL: 3101 Versant superior ondulat EXPOZITIE: SV INC: 22 G ALTITUDINE: 840 - 910 M LITIERA: continua-subtire TIP FLORA: Asperula-Dentaria Natural fundamental prod. mij. relativ-echien COMP.ACTUALA: 6 FA 4 MO COMP.TEL: 6FA 4 MO SORT: FA Gros si mijl.,cherestea VARSTA EXPL.: 110 ani MO Gros,cherestea SEM.UTIL: SUBARBORET: DATE COMPL.: Alte date complement. POL: ERZ: LUCRARI EXEC.: LUCRARI PROP.: RARITURI										FA	6	IN	40	16	14	3		.2	RN	N	0.54	97	349	5.3	
										MO	4	P	40	22	14	3	M	.2	NEC	N	0.36	94	338	5.1	
										TOTAL			40			3					0.9	191	687	10.4	
DESCRIEREA STATIUNII SI ARBORETULUI										ELM	P	M	VAR	DM	HM	C	A	EL	PROVE	VI	DENS	VOLUM			CRES
										ARB	R	RE	STA	CM	M	L	MES	AG	NIENTA	TA	CONS	MC/	MC/	MC/	
											P	GE	ANI			P	TEC	AJ		LI		HA	UA	HA	
111MI 1.93 HA GF: SUP: TS: TP: SOL: Versant mijlociu ondulat EXPOZITIE: SV INC: 20 G ALTITUDINE: 660 - 720 M LITIERA: continua-groasa TIP FLORA: COMP.ACTUALA: COMP.TEL: SORT: FA Gros si mijl.,cherestea VARSTA EXPL.: MO Gros,cherestea SEM.UTIL: SUBARBORET: DATE COMPL.: Alte date complement. POL: ERZ: LUCRARI EXEC.: LUCRARI PROP.:																									
										TOTAL															
DESCRIEREA STATIUNII SI ARBORETULUI										ELM	P	M	VAR	DM	HM	C	A	EL	PROVE	VI	DENS	VOLUM			CRES
										ARB	R	RE	STA	CM	M	L	MES	AG	NIENTA	TA	CONS	MC/	MC/	MC/	
											P	GE	ANI			P	TEC	AJ		LI		HA	UA	HA	
111M2 1.39 HA GF: SUP: TS: TP: SOL: Versant mijlociu ondulat EXPOZITIE: SV INC: 20 G ALTITUDINE: 800 - 850 M LITIERA: continua-groasa TIP FLORA: COMP.ACTUALA: COMP.TEL: SORT: FA Gros si mijl.,cherestea VARSTA EXPL.: MO Gros,cherestea SEM.UTIL: SUBARBORET: DATE COMPL.: Alte date complement. POL: ERZ: LUCRARI EXEC.: LUCRARI PROP.:																									
										TOTAL															
DESCRIEREA STATIUNII SI ARBORETULUI										ELM	P	M	VAR	DM	HM	C	A	EL	PROVE	VI	DENS	VOLUM			CRES
										ARB	R	RE	STA	CM	M	L	MES	AG	NIENTA	TA	CONS	MC/	MC/	MC/	
											P	GE	ANI			P	TEC	AJ		LI		HA	UA	HA	
112A 12.14 HA GF: 1-2A 1G SUP: M TS: 4420 TP: 4114 SOL: 3101 Versant inferior ondulat EXPOZITIE: S INC: 42 G ALTITUDINE: 590 - 820 M LITIERA: continua-normala TIP FLORA: Asperula-Dentaria Natural fundamental prod. mij. relativ-plurien COMP.ACTUALA: 6 FA 2FA 1FA 1CA COMP.TEL: 9FA 1CA SORT: FA Gros si mijl.,cherestea VARSTA EXPL.: MO Gros,cherestea SEM.UTIL: SUBARBORET: DATE COMPL.: Roca la suprafata/0,2S Alte date complement. POL: ERZ: LUCRARI EXEC.: 2003-T.igiena 2007-T.produce accidentale LUCRARI PROP.: T.IGIENA										FA	6	IN	70	26	22	3		.3	RN	N	0.42	150	1821	4.0	
										FA	2	IN	160	66	29	3	I	.6	RN	N	0.14	79	959	0.4	
										FA	1	IN	110	48	26	3	I	.5	RN	N	0.07	33	401	0.4	
										CA	1	IN	70	26	20	3	I	.3	RN	N	0.07	18	219	0.4	
										TOTAL			70			3						0.7	280	3400	5.2



DESCRIEREA STATIONII SI ARBORETULUI				ELM	P	M	VAR	DM	HM	C	A	EL	PROVE	VI	DENS	VOLUM			CRES	
				ARB	R	RE	STA	CM	M	L	MES	AG	NIENTA	TA	CONS	MC/	MC/	MC/		
					P	GE	ANI			P	TEC	AJ		LI		HA	UA	HA		
107 F 7.30 HA GF: 1-1G SUP: A TS: 4420 TP: 4121 SOL: 3101 Versant superior ondulat EXPOZITIE: SV INC: 20 G ALTITUDINE: 890 - 1050 M LITIERA: continua-subtire TIP FLORA: Asperula-Dentaria Artificial de prod. mij. relativ-echien COMP.ACTUALA: 8 MO 2 FA COMP.TEL: 8 MO 2 FA SORT: MO Gros,cherestea VARSTA EXPL.: 100 ani MO Gros si f.gros,cherestea SEM.UUTIL: SUBARBORET: DATE COMPL.: Alte date complement. POL: ERZ: LUCRARI EXEC.: LUCRARI PROP.: RARITURI				MO	8	P	35	18	13	3			.1	NEC	N	0.72	169	1234	10.0	
				FA	2	IN	40	14	13	3	I	.2	RN	N	0.18	29	212	1.8		
				TOTAL			35			3					0.9	198	1446	11.8		
107 M 2.73 HA GF: SUP: TS: TP: SOL: Versant mijlociu ondulat EXPOZITIE: SE INC: 20 G ALTITUDINE: 860 - 900 M LITIERA: continua-groasa TIP FLORA: COMP.ACTUALA: COMP.TEL: SORT: MO Gros,cherestea VARSTA EXPL.: MO Gros si f.gros,cherestea SEM.UUTIL: SUBARBORET: DATE COMPL.: POL: ERZ: LUCRARI EXEC.: LUCRARI PROP.:				ELM	P	M	VAR	DM	HM	C	A	EL	PROVE	VI	DENS	VOLUM			CRES	
				ARB	R	RE	STA	CM	M	L	MES	AG	NIENTA	TA	CONS	MC/	MC/	MC/		
					P	GE	ANI			P	TEC	AJ		LI		HA	UA	HA		
				TOTAL																
108 A 11.73 HA GF: 1-1G SUP: A TS: 4420 TP: 4114 SOL: 3101 Versant inferior ondulat EXPOZITIE: SV INC: 25 G ALTITUDINE: 650 - 780 M LITIERA: continua-normala TIP FLORA: Asperula-Dentaria Natural fundamental prod. mij. relativ-echien COMP.ACTUALA: 4 FA 4 MO 1 PAM 1 FR COMP.TEL: 4FA 4 MO 1 PAM 1 FR SORT: FA Gros si mijl.,cherestea VARSTA EXPL.: 110 ani MO Gros,cherestea SEM.UUTIL: SUBARBORET: Alun /0.1 PE 0.4S mixt DATE COMPL.: Alte date complement. POL: ERZ: LUCRARI EXEC.: LUCRARI PROP.: RARITURI				ELM	P	M	VAR	DM	HM	C	A	EL	PROVE	VI	DENS	VOLUM			CRES	
				ARB	R	RE	STA	CM	M	L	MES	AG	NIENTA	TA	CONS	MC/	MC/	MC/		
					P	GE	ANI			P	TEC	AJ		LI		HA	UA	HA		
				FA	4	IN	40	18	14	3	I	.2	RN	N	0.36	64	751	3.6		
				MO	4	P	35	22	14	3	I	.1	NEC	N	0.36	94	1103	5.0		
				PAM	1	IN	35	16	12	3	I	.2	RN	N	0.09	11	129	0.4		
				FR	1	IN	35	20	14	3	I	.2	RN	N	0.09	15	176	0.9		
				TOTAL			35			3					0.9	184	2159	9.9		
108 B 5.33 HA GF: 1-1G SUP: A TS: 4420 TP: 4114 SOL: 3101 Versant inferior ondulat EXPOZITIE: S INC: 25 G ALTITUDINE: 640 - 770 M LITIERA: continua-subtire TIP FLORA: Asperula-Dentaria Natural fundamental prod. mij. relativ-echien COMP.ACTUALA: 3 MO 5 FA 2 FA COMP.TEL: 3MO 7 FA SORT: FA Gros si mijl.,cherestea VARSTA EXPL.: 110 ani MO Gros,cherestea SEM.UUTIL: SUBARBORET: Alun /0.1 PE 0.3S intim DATE COMPL.: Alte date complement. POL: ERZ: LUCRARI EXEC.: 2003-Curatiri 2009-Curatiri LUCRARI PROP.: RARITURI				ELM	P	M	VAR	DM	HM	C	A	EL	PROVE	VI	DENS	VOLUM			CRES	
				ARB	R	RE	STA	CM	M	L	MES	AG	NIENTA	TA	CONS	MC/	MC/	MC/		
					P	GE	ANI			P	TEC	AJ		LI		HA	UA	HA		
				MO	3	P	35	16	13	3	I	.1	NEC	N	0.27	64	341	3.8		
				FA	5	IN	30	14	10	3		.1	RN	N	0.45	48	256	4.0		
				FA	2	IN	45	20	15	3	I	.2	RN	N	0.18	36	192	1.8		
				TOTAL			30								0.9	148	789	9.6		



DESCRIERE PARCELARA

DS:

OS:

UP: 1

DESCRIEREA STATIUNII SI ARBORETULUI				ELM ARB	P R P	M R P	VAR R P	DM CM	HM M	C L P	A M P	EL AG AJ	PROVE NIENTA	VI TA LI	DENS CONS	VOLUM			CRES	
																MC/ HA	MC/ UA	MC/ HA		
66 A 34.83 HA GF: 2 - 1B SUP: A TS: 4420 TP: 4131 SOL: 3201 Versant ondulat EXPOZITIE: SV INC: 34 G ALTITUDINE: 660 - 930 M LITIERA: continua-normala TIP FLORA: Rubus hirtus Natural fundamental subprod. relativ-plurien COMP.ACTUALA: 4 FA 4 FA 2 FA COMP.TEL: 8FA 2 MO SORT: FA Mijl. si gros, cherestea VARSTA EXPL.: 100 ani				FA	4	IN	160	60	30	4	M	.5	RN	S	0.12	45	1567	0.3		
				FA	4	IN	100	40	28	4	M	.5	RN	N	0.12	45	1567	0.6		
				FA	2	IN	40	20	19	3	M	.5	RN	N	0.06	23	801	0.6		
SEM.UTIL: 10FA SUBARBORET: DATE COMPL.: POL: ERZ: LUCRARI EXEC.: 2003-T.igiena 2010-T.sucsesive(insamintare) LUCRARI PROP.: T.SUCSESIVE(def) IMPAD AJUTORAREA REG NATURALE INGRIJIREA SEMINTISULUI				TOTAL			160			4					0.3	113	3935	1.5		
DESCRIEREA STATIUNII SI ARBORETULUI 66 B 3.37 HA GF: 1 - 2A SUP: M TS: 4420 TP: 4131 SOL: 3206 Versant superior ondulat EXPOZITIE: SE INC: 42 G ALTITUDINE: 720 - 920 M LITIERA: continua-subtire TIP FLORA: Rubus hirtus Natural fundamental prod. mij. relativ-echien COMP.ACTUALA: 7 FA 3 MO COMP.TEL: 7FA 3 MO SORT: FA Mijl. si gros, cherestea VARSTA EXPL.:				FA	7	IN	45	18	14	3				RN	N	0.63	113	381	6.4	
				MO	3	P	40	14	13	3	M		NEC	N	0.27	64	216	3.0		
SEM.UTIL: SUBARBORET: DATE COMPL.: POL: ERZ: LUCRARI EXEC.:				TOTAL			45			3					0.9	177	597	10.2		
DESCRIEREA STATIUNII SI ARBORETULUI 67 6.47 HA GF: 2 - 1B SUP: A TS: 4420 TP: 4114 SOL: 3201 Versant ondulat EXPOZITIE: V INC: 25 G ALTITUDINE: 650 - 850 M LITIERA: continua-subtire TIP FLORA: Asperula-Dentaria Natural fundamental prod. mij. relativ-echien COMP.ACTUALA: 5 FA 5 MO COMP.TEL: 5FA 5 MO SORT: FA Mijl. si gros, cherestea VARSTA EXPL.: 110 ani				FA	5	IN	50	30	26	3	M	.5	RN	N	0.40	187	1210	4.1		
				MO	5	P	45	26	23	3	M	.4	NEC	N	0.40	213	1378	5.7		
SEM.UTIL: SUBARBORET: DATE COMPL.: POL: ERZ: LUCRARI EXEC.: 2004-T.igiena 2007-Raritari LUCRARI PROP.: T.IGIENA				TOTAL			50			3					0.8	400	2588	9.8		
DESCRIEREA STATIUNII SI ARBORETULUI 68 A 13.62 HA GF: 2 - 1B SUP: A TS: 4420 TP: 4114 SOL: 3201 Versant ondulat EXPOZITIE: V INC: 20 G ALTITUDINE: 600 - 800 M LITIERA: intrerupta-subtire TIP FLORA: Asperula-Dentaria Artificial de prod. mij. relativ-echien COMP.ACTUALA: 6 MO 4 FA COMP.TEL: 7MO 3 FA SORT: FA Mijl. si gros, cherestea VARSTA EXPL.: 100 ani				MO	6	P	30	18	16	3					NEC	N	0.54	171	2329	7.1
				FA	4	IN	35	12	12	3	M		RN	N	0.36	51	695	3.5		
SEM.UTIL: SUBARBORET: DATE COMPL.: POL: ERZ: LUCRARI EXEC.:				TOTAL			30			3					0.9	222	3024	10.6		



DESCRIEREA STATIUNII SI ARBORETULUI													DENS		VOLUM			CRES
ELM	P	M	VAR	DM	HM	C	A	EL	PROVE	VI	DENS	VOLUM			CRES			
ARB	R	RE	STA	CM	M	L	MES	AG	NIENTA	TA	CONS	MC/	MC/	MC/				
	P	GE	ANI			P	TEC	AJ		LI		HA	UA	HA				
68 B 12.21 HA GF: 1-2A SUP: M TS: 4410 TP: 4115 SOL: 3206 Versant inferior ondulat EXPOZITIE: V INC: 38 G ALTITUDINE: 620 - 750 M LITIERA: intrerupta-subtire TIP FLORA: Asperula-Dentaria Natural fundamental prod. inf. relativ-plurien COMP.ACTUALA: 9 FA 1 FA COMP.TEL: 10FA SORT: FA Mijl. si gros,cherestea VARSTA EXPL.: SEM.UTIL: SUBARBORET: DATE COMPL.: POL: ERZ: LUCRARI EXEC.: LUCRARI PROP.: T.IGIENA																		
FA	9	IN	55	22	16	4		.4	RN	N	0.63	138	1685	5.2				
FA	1	IN	130	44	24	4	M	.4	RN	S	0.07	29	354	0.2				
TOTAL											0.7	167	2039	5.4				
68M 0.58 HA GF: SUP: TS: TP: SOL: Versant inferior ondulat EXPOZITIE: V INC: 33 G ALTITUDINE: 650 M LITIERA: continua-groasa TIP FLORA: COMP.ACTUALA: COMP.TEL: SORT: FA Mijl. si gros,cherestea VARSTA EXPL.: SEM.UTIL: SUBARBORET: DATE COMPL.: POL: ERZ: LUCRARI EXEC.: LUCRARI PROP.:																		
ELM	P	M	VAR	DM	HM	C	A	EL	PROVE	VI	DENS	VOLUM			CRES			
ARB	R	RE	STA	CM	M	L	MES	AG	NIENTA	TA	CONS	MC/	MC/	MC/				
	P	GE	ANI			P	TEC	AJ		LI		HA	UA	HA				
TOTAL																		
69 4.62 HA GF: 2-1B SUP: A TS: 4410 TP: 4115 SOL: 3206 Versant ondulat EXPOZITIE: SV INC: 30 G ALTITUDINE: 710 - 850 M LITIERA: continua-normala TIP FLORA: Asperula-Dentaria Natural fundamental prod. inf. relativ-plurien COMP.ACTUALA: 1 FA 9 FA COMP.TEL: 10FA SORT: FA Mijl. si gros,cherestea VARSTA EXPL.: 110 ani SEM.UTIL: SUBARBORET: DATE COMPL.: POL: ERZ: LUCRARI EXEC.: LUCRARI PROP.: T.IGIENA																		
FA	1	IN	130	44	25	4	M	.5	RN	N	0.07	31	143	0.2				
FA	9	IN	35	22	17	4		.5	RN	N	0.63	152	702	4.5				
TOTAL											0.7	183	845	4.7				
70 22.53 HA GF: 2-1B SUP: A TS: 4420 TP: 4114 SOL: 3201 Versant ondulat EXPOZITIE: V INC: 30 G ALTITUDINE: 580 - 820 M LITIERA: continua-subtire TIP FLORA: Asperula-Dentaria Artificial de prod. mij. relativ-echien COMP.ACTUALA: 6 MO 4 FA COMP.TEL: 7MO 3 FA SORT: FA Mijl. si gros,cherestea VARSTA EXPL.: 100 ani SEM.UTIL: SUBARBORET: DATE COMPL.: POL: ERZ: LUCRARI EXEC.: 2003-T.igiena 2007-T.igiena LUCRARI PROP.: RARITURI																		
MO	6	P	45	28	23	3		.4	NEC	N	0.48	256	5768	6.9				
FA	4	IN	45	22	17	3	M	.4	RN	N	0.32	77	1735	3.2				
TOTAL											0.8	333	7503	10.1				



DESCRIEREA STATIONII SI ARBORETULUI													DENS		VOLUM			CRES
ELM	P	M	VAR	DM	HM	C	A	EL	PROVE	VI	DENS	VOLUM			CRES			
ARB	R	RE	STA	CM	M	L	MES	AG	NIENTA	TA	CONS	MC/	MC/	MC/				
	P	GE	ANI			P	TEC	AJ		LI		HA	UA	HA				
66 A 34.83 HA GF: 2 - 1B SUP: A TS: 4420 TP: 4131 SOL: 3201 Versant ondulat EXPOZITIE: SV INC: 34 G ALTITUDINE: 660 - 930 M LITIERA: continua-normala TIP FLORA: Rubus hirtus Natural fundamental subprod. relativ-plurien COMP.ACTUALA: 4 FA 4 FA 2 FA COMP.TEL: 8FA 2 MO SORT: FA Mijl. si gros, cherestea VARSTA EXPL.: 100 ani SEM.UTIL: 10FA SUBARBORET: DATE COMPL.: POL: ERZ: LUCRARI EXEC.: 2003-T.igiena 2010-T.sucsesive(insamintare) LUCRARI PROP.: T.SUCSESIVE(def) IMPAD AJUTORAREA REG NATURALE INGRIJIREA SEMINTISULUI																		
FA	4	IN	160	60	30	4	M	.5	RN	S	0.12	45	1567	0.1				
FA	4	IN	100	40	28	4	M	.5	RN	N	0.12	45	1567	0.6				
FA	2	IN	40	20	19	3	M	.5	RN	N	0.06	23	801	0.6				
TOTAL			160				4				0.3	113	3935	1.3				
DESCRIEREA STATIONII SI ARBORETULUI																		
ELM	P	M	VAR	DM	HM	C	A	EL	PROVE	VI	DENS	VOLUM			CRES			
ARB	R	RE	STA	CM	M	L	MES	AG	NIENTA	TA	CONS	MC/	MC/	MC/				
	P	GE	ANI			P	TEC	AJ		LI		HA	UA	HA				
66 B 3.37 HA GF: 1 - 2A SUP: M TS: 4420 TP: 4131 SOL: 3206 Versant superior ondulat EXPOZITIE: SE INC: 42 G ALTITUDINE: 720 - 920 M LITIERA: continua-subtire TIP FLORA: Rubus hirtus Natural fundamental prod. mij. relativ-echien COMP.ACTUALA: 7 FA 3 MO COMP.TEL: 7FA 3 MO SORT: FA Mijl. si gros, cherestea VARSTA EXPL.: SEM.UTIL: SUBARBORET: DATE COMPL.: POL: ERZ: LUCRARI EXEC.: LUCRARI PROP.: RARITURI																		
FA	7	IN	45	18	14	3			RN	N	0.63	113	381	6.4				
MO	3	P	40	14	13	3	M		NEC	N	0.27	64	216	3.8				
TOTAL			45				3				0.9	177	597	10.2				
DESCRIEREA STATIONII SI ARBORETULUI																		
ELM	P	M	VAR	DM	HM	C	A	EL	PROVE	VI	DENS	VOLUM			CRES			
ARB	R	RE	STA	CM	M	L	MES	AG	NIENTA	TA	CONS	MC/	MC/	MC/				
	P	GE	ANI			P	TEC	AJ		LI		HA	UA	HA				
67 6.47 HA GF: 2 - 1B SUP: A TS: 4420 TP: 4114 SOL: 3201 Versant ondulat EXPOZITIE: V INC: 25 G ALTITUDINE: 650 - 850 M LITIERA: continua-subtire TIP FLORA: Asperula-Dentaria Natural fundamental prod. mij. relativ-echien COMP.ACTUALA: 5 FA 5 MO COMP.TEL: 5FA 5 MO SORT: FA Mijl. si gros, cherestea VARSTA EXPL.: 110 ani SEM.UTIL: SUBARBORET: DATE COMPL.: POL: ERZ: LUCRARI EXEC.: 2004-T.igiena 2007-Raritari LUCRARI PROP.: T.IGIENA																		
FA	3	IN	50	30	26	3	M	.5	RN	N	0.40	187	1210	4.1				
MO	5	P	45	26	23	3	M	.4	NEC	N	0.40	213	1378	5.7				
TOTAL			50				3				0.8	400	2588	9.8				
DESCRIEREA STATIONII SI ARBORETULUI																		
ELM	P	M	VAR	DM	HM	C	A	EL	PROVE	VI	DENS	VOLUM			CRES			
ARB	R	RE	STA	CM	M	L	MES	AG	NIENTA	TA	CONS	MC/	MC/	MC/				
	P	GE	ANI			P	TEC	AJ		LI		HA	UA	HA				
68 A 13.62 HA GF: 2 - 1B SUP: A TS: 4420 TP: 4114 SOL: 3201 Versant ondulat EXPOZITIE: V INC: 20 G ALTITUDINE: 600 - 800 M LITIERA: intrerupta-subtire TIP FLORA: Asperula-Dentaria Artificial de prod. mij. relativ-echien COMP.ACTUALA: 6 MO 4 FA COMP.TEL: 7MO 3 FA SORT: FA Mijl. si gros, cherestea VARSTA EXPL.: 100 ani SEM.UTIL: SUBARBORET: DATE COMPL.: POL: ERZ: LUCRARI EXEC.: LUCRARI PROP.: RARITURI																		
MO	6	P	30	18	16	3			NEC	N	0.54	171	2329	7.1				
FA	4	IN	35	12	12	3	M		RN	N	0.36	51	695	3.5				
TOTAL							3				0.9	222	3024	10.6				



DESCRIEREA STATIONII SI ARBORETULUI											DENS		VOLUM			CRES									
ELM	P	M	VAR	DM	HM	C	A	EL	PROVE	VI	DENS	VOLUM			CRES										
ARB	R	RE	STA	CM	M	L	MES	AG	NIENTA	TA		CONS	MC/	MC/		MC/									
	P	GE	ANI			P	TEC	AJ		LI		HA	UA	HA											
32 1.28 HA GF: 2-1B SUP: A TS: 4420 TP: 4114 SOL: 3201 Versant ondulat EXPOZITIE: NE INC: 20 G ALTITUDINE: 570 - 610 M LITIERA: continua-subtire TIP FLORA: Asperula-Dentaria Artificial de prod. mij. relativ-echien COMP.ACTUALA: 7 MO 3 FA COMP.TEL: 7MO 3 FA SORT: MO Gros,cherestea VARSTA EXPL.: 100 ani SEM.UTIL: SUBARBORET: DATE COMPL.: POL: ERZ: LUCRARI EXEC.: 2004-T.igiena LUCRARI PROP.: RARITURI											MO	7	P	40	18	18	3		.5	NEC	N	0.63	238	305	8.9
FA	3	IN	40	12	12	3	M	.5	RN	N	0.27	38	49	2.7											
TOTAL												0.9	276	354	11.6										
33 1.88 HA GF: 2-1B SUP: A TS: 4420 TP: 4114 SOL: 3201 Versant ondulat EXPOZITIE: E INC: 25 G ALTITUDINE: 600 - 660 M LITIERA: continua-subtire TIP FLORA: Asperula-Dentaria Artificial de prod. mij. relativ-echien COMP.ACTUALA: 6 MO 4 FA COMP.TEL: 7MO 3 FA SORT: MO Gros,cherestea VARSTA EXPL.: 100 ani SEM.UTIL: SUBARBORET: DATE COMPL.: POL: ERZ: LUCRARI EXEC.: LUCRARI PROP.: T.IGIENA											MO	6	P	35	18	16	3		.5	NEC	N	0.48	152	286	6.7
FA	4	IN	35	10	12	3	M	.6	RN	N	0.32	45	85	3.1											
TOTAL												0.8	197	371	9.8										
34 4.54 HA GF: 2-1B SUP: A TS: 4420 TP: 4114 SOL: 3201 Versant ondulat EXPOZITIE: E INC: 25 G ALTITUDINE: 580 - 670 M LITIERA: continua-subtire TIP FLORA: Asperula-Dentaria Artificial de prod. mij. relativ-echien COMP.ACTUALA: 5 MO 4 FA 1 CA COMP.TEL: 5MO 4 FA 1 CA SORT: MO Gros,cherestea VARSTA EXPL.: 100 ani SEM.UTIL: SUBARBORET: DATE COMPL.: POL: ERZ: LUCRARI EXEC.: LUCRARI PROP.: RARITURI											MO	5	P	40	26	23	3		.4	NEC	N	0.40	213	967	5.6
FA	4	IN	40	14	14	3	M	.5	RN	N	0.32	57	259	3.2											
CA	1	IN	40	12	12	4	M	.4	RN	N	0.08	9	41	0.6											
TOTAL												0.8	279	1267	9.4										
35 14.53 HA GF: 2-1B SUP: A TS: 4420 TP: 4114 SOL: 3201 Versant ondulat EXPOZITIE: NE INC: 20 G ALTITUDINE: 520 - 650 M LITIERA: continua-subtire TIP FLORA: Asperula-Dentaria Artificial de prod. mij. relativ-plurien COMP.ACTUALA: 6 MO 3 FA 1 DT COMP.TEL: 6MO 3 FA 1 DT SORT: MO Gros,cherestea VARSTA EXPL.: 100 ani SEM.UTIL: SUBARBORET: DATE COMPL.: POL: ERZ: LUCRARI EXEC.: 2010-T.igiena LUCRARI PROP.: RARITURI											MO	6	P	35	16	16	3			NEC	N	0.54	171	2485	7.5
FA	3	IN	35	10	10	3	M			RN	N	0.27	29	421	2.6										
DT	1	IN	35	10	8	3	I			RN	N	0.09	6	87	0.8										
TOTAL												0.9	206	2993	10.9										



DESCRIEREA STATIONII SI ARBORETULUI													DENS		VOLUM			CRES													
ELM	P	M	VAR	DM	HM	C	A	EL	PROVE	VI	DENS	VOLUM			CRES																
ARB	R	RE	STA	CM	M	L	MES	AG	NIENTA	TA	CONS	MC/	MC/	MC/																	
P	GE	ANI				P	TEC	AJ		LI		HA	UA	HA																	
17 1.48 HA GF: 2-1B SUP: A TS: 4420 TP: 4114 SOL: 3201 Versant ondulat EXPOZITIE: SE INC: 21 G ALTITUDINE: 550 - 590 M LITIERA: continua-subtire TIP FLORA: Asperula-Dentaria Artificial de prod. mij. relativ-echien COMP.ACTUALA: 3 MO 5 FA 2 CA COMP.TEL: 5FA 3 MO 2 CA SORT: FA Mijl. si gros,cherestea VARSTA EXPL.: 100 ani SEM.UTIL: SUBARBORET: DATE COMPL.: POL: ERZ: LUCRARI EXEC.: 2008-T.igiена LUCRARI PROP.: RARITURI																MO	3	P	35	10	9	3	I	.4	NEC	N	0.30	41	61	4.2	
FA	5	IN	40	8	7	3		.3	RN	N	0.50	30	44	5.0																	
CA	2	IN	35	8	6	3	M	.3	RN	N	0.20	8	12	1.8																	
TOTAL			40					3				1.0	79	117	11.0																
DESCRIEREA STATIONII SI ARBORETULUI																															
18 A 14.40 HA GF: 2-1B SUP: A TS: 4420 TP: 4114 SOL: 3201 Versant ondulat EXPOZITIE: NV INC: 25 G ALTITUDINE: 500 - 750 M LITIERA: continua-subtire TIP FLORA: Asperula-Dentaria Artificial de prod. mij. echien COMP.ACTUALA: 10 MO COMP.TEL: 10MO SORT: FA Mijl. si gros,cherestea VARSTA EXPL.: 100 ani SEM.UTIL: SUBARBORET: DATE COMPL.: POL: ERZ: LUCRARI EXEC.: 2005-T.igiена 2008-T.igiена LUCRARI PROP.: RARITURI																MO	10	P	35	16	15	3		.4	NEC	N	0.90	259	3730	12.5	
TOTAL			35					3				0.9	259	3730	12.5																
DESCRIEREA STATIONII SI ARBORETULUI																															
18 B 6.97 HA GF: 2-1B SUP: A TS: 4410 TP: 4115 SOL: 3206 Versant ondulat EXPOZITIE: NE INC: 25 G ALTITUDINE: 560 - 750 M LITIERA: continua-normala TIP FLORA: Asperula-Dentaria Natural fundamental prod. inf. relativ-plurien COMP.ACTUALA: 7 FA 3 FA COMP.TEL: 10FA SORT: FA Mijl. si gros,cherestea VARSTA EXPL.: 100 ani SEM.UTIL: SUBARBORET: DATE COMPL.: Doborituri izolate Rupturi izolate Alte date complement. POL: ERZ: LUCRARI EXEC.: 2004-T.igiена 2009-T.igiена LUCRARI PROP.: T.IGIENA(T.progressive declI)																FA	7	IN	85	28	18	4		.5	RN	S	0.42	110	767	2.9	
FA	3	IN	150	56	27	4	M	.5	RN	S	0.18	90	627	0.4																	
TOTAL			85					4				0.6	200	1394	3.3																
DESCRIEREA STATIONII SI ARBORETULUI																															
18 C 0.75 HA GF: 2-1B SUP: A TS: 4430 TP: 4111 SOL: 3101 Versant mijlociu ondulat EXPOZITIE: NV INC: 16 G ALTITUDINE: 650 - 690 M LITIERA: continua-subtire TIP FLORA: Asperula-Dentaria Artificial de prod. sup. relativ-echien COMP.ACTUALA: 9 MO 1 FA COMP.TEL: 8FA 2 MO SORT: FA Mijl. si gros,cherestea VARSTA EXPL.: 60 ani SEM.UTIL: 5MO 5FA SUBARBORET: DATE COMPL.: Alte date complement. POL: ERZ: LUCRARI EXEC.: 2004-T.igiена LUCRARI PROP.: T.RASE,IMPADURIRI INGRIJIREA CULTURILOR																MO	9	P	60	44	26	2		.6	NEC	N	0.27	143	107	4.1	
FA	1	IN	60	22	17	3	M	.5	RN	N	0.03	16	12	0.3																	
TOTAL								2				0.3	159	119	4.4																




DESCRIEREA STATIONII SI ARBORETULUI															
ELM ARB	P R P	M R P	VAR STA ANI	DM CM	HM M	C L P	A MES TEC	EL AG AJ	PROVE NIENTA	VI TA LI	DENS		VOLUM		CRES
											CONS	MC/ HA	MC/ UA	MC/ HA	
40 B 62.74 HA GF: 1-1G SUP: A TS: 4430 TP: 4111 SOL: 3101 Versant ondulat EXPOZITIE: N INC: 28 G ALTITUDINE: 590 - 880 M LITIERA: continua-normala TIP FLORA: Rubus hirtus Artificial de prod. sup. relativ-echien COMP.ACTUALA: 5 MO 4 FA 1 LA COMP.TEL: 5MO 4FA 1LA SORT: MO Gros si f.gros,cherestea VARSTA EXPL.: 110 ani MO Gros,cherestea SEM.UTIL: SUBARBORET: DATE COMPL.: Alte date complement. POL: ERZ: LUCRARI EXEC.: 2003-Rarituri 2005-Rarituri LUCRARI PROP.: RARITURI															
TOTAL			40			2					0.9	308	19324	14.3	

DESCRIEREA STATIONII SI ARBORETULUI															
ELM ARB	P R P	M R P	VAR STA ANI	DM CM	HM M	C L P	A MES TEC	EL AG AJ	PROVE NIENTA	VI TA LI	DENS		VOLUM		CRES
											CONS	MC/ HA	MC/ UA	MC/ HA	
40 C 0.39 HA GF: 1-1G SUP: A TS: 4420 TP: 4114 SOL: 3101 Versant inferior ondulat EXPOZITIE: N INC: 6 G ALTITUDINE: 680 - 695 M LITIERA: continua-subtire TIP FLORA: Asperula-Dentaria Artificial de prod. mij. relativ-echien COMP.ACTUALA: 10 MO COMP.TEL: 7MO 3 PAM SORT: MO Gros,cherestea VARSTA EXPL.: 100 ani MO Gros,cherestea SEM.UTIL: SUBARBORET: DATE COMPL.: Alte date complement. POL: ERZ: LUCRARI EXEC.: LUCRARI PROP.: COMPLETARI															
TOTAL			20			3					0.6	41	16	6.4	

DESCRIEREA STATIONII SI ARBORETULUI															
ELM ARB	P R P	M R P	VAR STA ANI	DM CM	HM M	C L P	A MES TEC	EL AG AJ	PROVE NIENTA	VI TA LI	DENS		VOLUM		CRES
											CONS	MC/ HA	MC/ UA	MC/ HA	
41 A 51.15 HA GF: 1-1G SUP: A TS: 4420 TP: 4131 SOL: 3101 Versant ondulat EXPOZITIE: N INC: 28 G ALTITUDINE: 620 - 895 M LITIERA: continua-normala TIP FLORA: Rubus hirtus Artificial de prod. mij. relativ-echien COMP.ACTUALA: 5 MO 4 FA 1 PAM COMP.TEL: 5MO 4FA 1PAM SORT: MO Gros,cherestea VARSTA EXPL.: 100 ani MO Gros,cherestea SEM.UTIL: SUBARBORET: DATE COMPL.: Doborituri izolate Alte date complement. POL: ERZ: LUCRARI EXEC.: 2005-Rarituri 2010-Rarituri LUCRARI PROP.: RARITURI															
TOTAL			45			3					0.9	220	11253	10.3	

DESCRIEREA STATIONII SI ARBORETULUI															
ELM ARB	P R P	M R P	VAR STA ANI	DM CM	HM M	C L P	A MES TEC	EL AG AJ	PROVE NIENTA	VI TA LI	DENS		VOLUM		CRES
											CONS	MC/ HA	MC/ UA	MC/ HA	
41 M 2.74 HA GF: SUP: TS: TP: SOL: Versant superior ondulat EXPOZITIE: NE INC: 20 G ALTITUDINE: 820 - 880 M LITIERA: continua-groasa TIP FLORA: COMP.ACTUALA: COMP.TEL: SORT: MO Gros,cherestea VARSTA EXPL.: MO Gros,cherestea SEM.UTIL: SUBARBORET: DATE COMPL.: Alte date complement. POL: ERZ: LUCRARI EXEC.: LUCRARI PROP.:															
TOTAL															



DESCRIEREA STATIONII SI ARBORETULUI										ELM	P	M	VAR	DM	HM	C	A	EL	PROVE	VI	DENS	VOLUM		CRES		
										ARB	R	RE	STA	CM	M	L	MES	AG	NIENTA	TA	LI	CONS	MC/HA	MC/UA	MC/HA	
44V 0.56 HA GF: SUP: TS: TP: SOL: Versant superior ondulat EXPOZITIE: SE INC: 10 G ALTITUDINE: 830 - 880 M LITIERA: continua-groasa TIP FLORA: COMP.ACTUALA: COMP.TEL: SORT: FA F.gros,cher. sup.,derulaj VARSTA EXPL.: MO Gros,cherestea SEM.UTIL: SUBARBORET: DATE COMPL.: Alte date complement. POL: ERZ: LUCRARI EXEC.: LUCRARI PROP.:																										
TOTAL																										
45 A 42.09 HA GF: 1-1G SUP: A TS: 4420 TP: 4121 SOL: 3101 Versant ondulat EXPOZITIE: S INC: 32 G ALTITUDINE: 700 - 1140 M LITIERA: continua-normala TIP FLORA: Asperula-Dentaria Natural fundamental prod. mij. relativ-echien COMP.ACTUALA: 6 FA 3 MO 1 PAM COMP.TEL: 6FA 3 MO 1 PAM SORT: FA Gros si mijl.,cherestea VARSTA EXPL.: 110 ani MO Gros,cherestea SEM.UTIL: SUBARBORET: DATE COMPL.: Alte date complement. POL: ERZ: LUCRARI EXEC.: 2011-T.igiēna LUCRARI PROP.: RARITURI																										
	FA	6	IN	45	18	15	3		.2	RN	N	0.54	107	4504	5.5											
	MO	3	P	40	20	15	3	I	.1	NEC	N	0.27	78	3283	3.8											
	PAM	1	IN	40	16	14	3	I	.2	RN	N	0.09	14	589	0.3											
TOTAL												45			3						0.9	199	8376	9.6		
45 B 6.80 HA GF: 1-1G SUP: A TS: 4420 TP: 4121 SOL: 3101 Versant mijlociu ondulat EXPOZITIE: SE INC: 30 G ALTITUDINE: 800 - 930 M LITIERA: continua-normala TIP FLORA: Asperula-Dentaria Artificial de prod. mij. relativ-echien COMP.ACTUALA: 7 FA 3 MO COMP.TEL: 7FA 3 MO SORT: FA Gros si mijl.,cherestea VARSTA EXPL.: 110 ani MO Gros,cherestea SEM.UTIL: SUBARBORET: DATE COMPL.: Alte date complement. POL: ERZ: LUCRARI EXEC.: 2011-Raritari LUCRARI PROP.: T.IGIENA																										
	FA	7	IN	80	38	24	3		.5	RN	N	0.49	202	1374	4.3											
	MO	3	P	80	40	25	3	I	.3	NEC	N	0.21	125	850	2.1											
TOTAL												80			3						0.7	327	2224	6.4		
46 A 42.18 HA GF: 1-1G SUP: A TS: 4420 TP: 4121 SOL: 3101 Versant framintat EXPOZITIE: N INC: 32 G ALTITUDINE: 710 - 1100 M LITIERA: continua-subtire TIP FLORA: Asperula-Dentaria Natural fundamental prod. mij. relativ-echien COMP.ACTUALA: 4 FA 3 FA 2 BR 1 MO COMP.TEL: 7FA 2 BR 1 MO SORT: FA Gros si mijl.,cherestea VARSTA EXPL.: 110 ani MO Gros,cherestea SEM.UTIL: SUBARBORET: DATE COMPL.: Alte date complement. POL: ERZ: LUCRARI EXEC.: 2011-Curatiri 2012-Curatiri LUCRARI PROP.: CURATIRI RARITURI																										
	FA	4	IN	25	12	8	3	I		RN	N	0.36	27	1139	2.6											
	FA	3	IN	15	6	5	3	I		RN	N	0.27	9	380	1.0											
	BR	2	P	25	10	7	3	I		NEC	N	0.18	19	801	1.4											
	MO	1	P	15	6	5	3	I		NEC	N	0.09	4	169	0.6											
TOTAL																						0.9	59	2489	5.6	



DESCRIERE PARCELARA

DS:

OS:

UP: 2

DESCRIEREA STATIONII SI ARBORETULUI

42 A 42.01 HA GF: 1-1G SUP: A TS: 4420 TP: 4114
 SOL: 3101 Versant ondulat EXPOZITIE: NV
 INC: 30 G ALTITUDINE: 690 - 930 M
 LITIERA: continua-subtire TIP FLORA: Asperula-Dentaria
 Artificial de prod. mij. relativ-echien
 COMP.ACTUALA: 7 MO 3 FA
 COMP.TEL: 7MO 3FA
 SORT: MO Gros,cherestea VARSTA EXPL.: 100 ani
 MO Gros,cherestea
 SEM.UTIL:
 SUBARBORET:
 DATE COMPL.: Doborituri izolate Alte date complement.
 POL: ERZ:
 LUCRARI EXEC.: 2010-Rarituri
 2011-Rarituri
 LUCRARI PROP.: RARITURI

ELM ARB	P R P	M R P	VAR STA ANI	DM CM	HM M	C L P	A MES TEC	EL AG AJ	PROVE NIENTA	VI TA LI	DENS		VOLUM		CRES
											CONS	MC/HA	MC/UA	MC/HA	
MO	7	P	40	22	15	3		.2	NEC	N	0.63	181	7604	8.9	
FA	3	IN	40	16	14	3	I	.2	RN	N	0.27	48	2016	2.7	
TOTAL				40			3				0.9	229	9620	11.6	

DESCRIEREA STATIONII SI ARBORETULUI

42M1 0.20 HA GF: SUP: TS: TP:
 SOL: Versant superior ondulat EXPOZITIE: NV
 INC: 10 G ALTITUDINE: 800 - 840 M
 LITIERA: continua-groasa TIP FLORA:
 COMP.ACTUALA:
 COMP.TEL:
 SORT: MO Gros,cherestea VARSTA EXPL.:
 MO Gros,cherestea
 SEM.UTIL:
 SUBARBORET:
 DATE COMPL.: Alte date complement.
 POL: ERZ:
 LUCRARI EXEC.:
 LUCRARI PROP.:

ELM ARB	P R P	M R P	VAR STA ANI	DM CM	HM M	C L P	A MES TEC	EL AG AJ	PROVE NIENTA	VI TA LI	DENS		VOLUM		CRES
											CONS	MC/HA	MC/UA	MC/HA	
TOTAL															

DESCRIEREA STATIONII SI ARBORETULUI

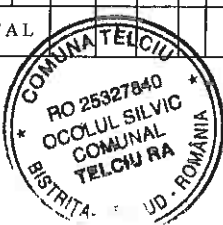
42M2 0.43 HA GF: SUP: TS: TP:
 SOL: Versant superior ondulat EXPOZITIE: NV
 INC: 10 G ALTITUDINE: 920 - 930 M
 LITIERA: continua-groasa TIP FLORA:
 COMP.ACTUALA:
 COMP.TEL:
 SORT: MO Gros,cherestea VARSTA EXPL.:
 MO Gros,cherestea
 SEM.UTIL:
 SUBARBORET:
 DATE COMPL.: Alte date complement.
 POL: ERZ:
 LUCRARI EXEC.:
 LUCRARI PROP.:

ELM ARB	P R P	M R P	VAR STA ANI	DM CM	HM M	C L P	A MES TEC	EL AG AJ	PROVE NIENTA	VI TA LI	DENS		VOLUM		CRES
											CONS	MC/HA	MC/UA	MC/HA	
TOTAL															

DESCRIEREA STATIONII SI ARBORETULUI

42M3 1.77 HA GF: SUP: TS: TP:
 SOL: Versant superior ondulat EXPOZITIE: NV
 INC: 20 G ALTITUDINE: 900 M
 LITIERA: continua-groasa TIP FLORA:
 COMP.ACTUALA:
 COMP.TEL:
 SORT: MO Gros,cherestea VARSTA EXPL.:
 MO Gros,cherestea
 SEM.UTIL:
 SUBARBORET:
 DATE COMPL.:
 POL: ERZ:
 LUCRARI EXEC.:
 LUCRARI PROP.:

ELM ARB	P R P	M R P	VAR STA ANI	DM CM	HM M	C L P	A MES TEC	EL AG AJ	PROVE NIENTA	VI TA LI	DENS		VOLUM		CRES
											CONS	MC/HA	MC/UA	MC/HA	
TOTAL															



DESCRIEREA STATIONII SI ARBORETULUI

28V 0.28 HA GF: SUP: TS: TP:
 SOL: Versant inferior ondulat EXPOZITIE: S
 INC: 25 G ALTITUDINE: 550 - 600 M
 LITIERA: continua-groasa TIP FLORA:
 COMP.ACTUALA:
 COMP.TEL:
 SORT: FA Gros si mijl.,cherestea VARSTA EXPL.:
 SEM.UTIL:
 SUBARBORET:
 DATE COMPL.:
 POL: ERZ:
 LUCRARI EXEC.:
 LUCRARI PROP.:

ELM ARB	P R P	M R E	VAR STA ANI	DM CM	HM M	C L P	A MES TEC	EL AG AJ	PROVE NIENTA	VI TA LI	DENS		VOLUM		CRES
											CONS	MC/ HA	MC/ UA	MC/ HA	
TOTAL															

DESCRIEREA STATIONII SI ARBORETULUI

29 1.28 HA GF: 2 - 1B SUP: A TS: 4420 TP: 4114
 SOL: 3201 Versant ondulat EXPOZITIE: NE
 INC: 20 G ALTITUDINE: 540 - 600 M
 LITIERA: continua-subtire TIP FLORA: Asperula-Dentaria
 Artificial de prod. mij. relativ-echien
 COMP.ACTUALA: 5 MO 5 FA
 COMP.TEL: 5FA 5MO
 SORT: FA Gros si mijl.,cherestea VARSTA EXPL.: 100 ani
 SEM.UTIL:
 SUBARBORET:
 DATE COMPL.:
 POL: ERZ:
 LUCRARI EXEC.:
 LUCRARI PROP.: T.IGIENA

ELM ARB	P R P	M R E	VAR STA ANI	DM CM	HM M	C L P	A MES TEC	EL AG AJ	PROVE NIENTA	VI TA LI	DENS		VOLUM		CRES
											CONS	MC/ HA	MC/ UA	MC/ HA	
MO	5	P	40	22	20	3	M		NEC	N	0.35	153	196	4.9	
FA	5	IN	40	18	18	3	M		RN	N	0.35	92	118	3.5	
TOTAL															
40 3 0.7 245 314 8.4															

DESCRIEREA STATIONII SI ARBORETULUI

30 4.19 HA GF: 2 - 1B SUP: A TS: 4420 TP: 4114
 SOL: 3201 Versant ondulat EXPOZITIE: N
 INC: 20 G ALTITUDINE: 520 - 590 M
 LITIERA: continua-subtire TIP FLORA: Asperula-Dentaria
 Artificial de prod. mij. echien
 COMP.ACTUALA: 10 MO
 COMP.TEL: 10MO
 SORT: MO Gros,cherestea VARSTA EXPL.: 100 ani
 SEM.UTIL:
 SUBARBORET:
 DATE COMPL.:
 POL: ERZ:
 LUCRARI EXEC.: 2010-T.igiiena
 LUCRARI PROP.: RARITURI

ELM ARB	P R P	M R E	VAR STA ANI	DM CM	HM M	C L P	A MES TEC	EL AG AJ	PROVE NIENTA	VI TA LI	DENS		VOLUM		CRES
											CONS	MC/ HA	MC/ UA	MC/ HA	
MO	10	P	40	18	18	3		.4	NEC	N	0.90	339	1420	12.7	
TOTAL															
40 3 0.9 339 1420 12.7															

DESCRIEREA STATIONII SI ARBORETULUI

31 1.65 HA GF: 2 - 1B SUP: A TS: 4420 TP: 4114
 SOL: 3201 Versant ondulat EXPOZITIE: N
 INC: 25 G ALTITUDINE: 610 - 670 M
 LITIERA: continua-subtire TIP FLORA: Asperula-Dentaria
 Artificial de prod. mij. relativ-plurien
 COMP.ACTUALA: 3 MO 6 FA 1 CA
 COMP.TEL: 7FA 3MO
 SORT: MO Gros,cherestea VARSTA EXPL.: 100 ani
 SEM.UTIL:
 SUBARBORET:
 DATE COMPL.:
 POL: ERZ:
 LUCRARI EXEC.: 2004-T.igiiena
 LUCRARI PROP.: RARITURI

ELM ARB	P R P	M R E	VAR STA ANI	DM CM	HM M	C L P	A MES TEC	EL AG AJ	PROVE NIENTA	VI TA LI	DENS		VOLUM		CRES
											CONS	MC/ HA	MC/ UA	MC/ HA	
MO	3	P	40	18	18	3	M	.4	NEC	N	0.27	102	168	3.8	
FA	6	IN	40	14	14	3		.4	RN	N	0.54	97	160	5.3	
CA	1	IN	40	12	10	4	I	.4	RN	N	0.09	8	13	0.7	
TOTAL															
40 3 0.9 207 341 9.8															



DESCRIEREA STATIONII SI ARBORETULUI														DENS		VOLUM			CRES												
ELM	P	M	VAR	DM	HM	C	A	EL	PROVE	VI	DENS	VOLUM			CRES																
ARB	R	RE	STA	CM	M	L	MES	AG	NIENTA	TA		CONS	MC/	MC/		MC/															
	P	GE	ANI			P	TEC	AJ		LI		HA	UA	HA																	
208M 0.36 HA GF: SUP: TS: TP: SOL: Versant superior ondulat EXPOZITIE: S INC: 20 G ALTITUDINE: 640 M LITIERA: continua-groasa TIP FLORA: COMP.ACTUALA: COMP.TEL: SORT: FA Gros si mijl.,cherestea VARSTA EXPL.: SEM.UTIL: SUBARBORET: DATE COMPL.: Alte date complement. POL: ERZ: LUCRARI EXEC.: LUCRARI PROP.:																															
TOTAL																															
DESCRIEREA STATIONII SI ARBORETULUI																															
209 A 1.45 HA GF: 2 - 1B SUP: A TS: 4420 TP: 4114 SOL: 3101 Versant ondulat EXPOZITIE: N INC: 22 G ALTITUDINE: 520 - 560 M LITIERA: continua-subtire TIP FLORA: Asperula-Dentaria Artificial de prod. mij. echien COMP.ACTUALA: 10 MO COMP.TEL: 10MO SORT: FA Gros si mijl.,cherestea VARSTA EXPL.: 100 ani SEM.UTIL: SUBARBORET: DATE COMPL.: POL: ERZ: LUCRARI EXEC.: 2007-T. igiena LUCRARI PROP.: RARITURI																ELM	P	M	VAR	DM	HM	C	A	EL	PROVE	VI	DENS	VOLUM			CRES
ARB	R	RE	STA	CM	M	L	MES	AG	NIENTA	TA	DENS	VOLUM			CRES																
	P	GE	ANI			P	TEC	AJ		LI		CONS	MC/	MC/		MC/															
												HA	UA	HA																	
MO	10	P	40	26	24	3		.5	NEC	N	0.90	508	737	12.7																	
TOTAL																															
209M 0.20 HA GF: SUP: TS: TP: SOL: Versant ondulat EXPOZITIE: E INC: 15 G ALTITUDINE: 520 M LITIERA: continua-groasa TIP FLORA: COMP.ACTUALA: COMP.TEL: SORT: FA Gros si mijl.,cherestea VARSTA EXPL.: SEM.UTIL: SUBARBORET: DATE COMPL.: POL: ERZ: LUCRARI EXEC.: LUCRARI PROP.:																															
TOTAL																															
DESCRIEREA STATIONII SI ARBORETULUI																															
210 0.57 HA GF: 2 - 1B SUP: A TS: 4410 TP: 4115 SOL: 3206 Versant inferior ondulat EXPOZITIE: NV INC: 25 G ALTITUDINE: 750 - 800 M LITIERA: continua-subtire TIP FLORA: Asperula-Dentaria Natural fundamental prod. inf. relativ-plurien COMP.ACTUALA: 4 FA 6 FA COMP.TEL: 10FA SORT: FA Mijl.,celuloza,constructii VARSTA EXPL.: 100 ani SEM.UTIL: 10FA SUBARBORET: DATE COMPL.: POL: ERZ: LUCRARI EXEC.: LUCRARI PROP.: T.IGIENA(T.progressive declII)																ELM	P	M	VAR	DM	HM	C	A	EL	PROVE	VI	DENS	VOLUM			CRES
ARB	R	RE	STA	CM	M	L	MES	AG	NIENTA	TA	DENS	VOLUM			CRES																
	P	GE	ANI			P	TEC	AJ		LI		CONS	MC/	MC/		MC/															
												HA	UA	HA																	
FA	4	IN	130	68	19	5	M	.4	RN	S	0.24	68	39	0.5																	
FA	6	IN	90	40	18	5		.6	RN	S	0.36	95	54	1.8																	
TOTAL																															
210 0.57 HA GF: 2 - 1B SUP: A TS: 4410 TP: 4115 SOL: 3206 Versant inferior ondulat EXPOZITIE: NV INC: 25 G ALTITUDINE: 750 - 800 M LITIERA: continua-subtire TIP FLORA: Asperula-Dentaria Natural fundamental prod. inf. relativ-plurien COMP.ACTUALA: 4 FA 6 FA COMP.TEL: 10FA SORT: FA Mijl.,celuloza,constructii VARSTA EXPL.: 100 ani SEM.UTIL: 10FA SUBARBORET: DATE COMPL.: POL: ERZ: LUCRARI EXEC.: LUCRARI PROP.: T.IGIENA(T.progressive declII)																															
TOTAL																															



DESCRIEREA STATIONII SI ARBORETULUI

145 A 7.75 HA GF: 2 - 1B SUP: A TS: 5242 TP: 4212
 SOL: 3101 Versant superior ondulat EXPOZITIE: E
 INC: 26 G ALTITUDINE: 560 - 700 M
 LITIERA: continua-subtire TIP FLORA: Asperula-Asarum
 Natural fundamental prod. mij. echien
 COMP.ACTUALA: 10 FA
 COMP.TEL: 10FA
 SORT: FA Gros si mijl.,cherestea VARSTA EXPL.: 110 ani
 FA Gros si mijl.,cherestea
 SEM.UTIL:
 SUBARBORET:
 DATE COMPL.:
 POL:
 ERZ:
 LUCRARI EXEC.: 2005-Rarituri
 2010-T.igiiena
 LUCRARI PROP.: T.IGIENA

ELM ARB	P R P	M R E	VAR STA ANI	DM CM	HM M	C L P	A MES TEC	EL AG AJ	PROVE NIENTA	VI TA LI	DENS		VOLUM			CREȘ
											CONS	MC/ HA	MC/ UA	MC/ HA		
FA	10	IN	75	26	25	3		.7	RN	N	0.80	352	2728	7.1		
TOTAL			75			3					0.8	352	2728	7.1		

DESCRIEREA STATIONII SI ARBORETULUI

145 B 21.23 HA GF: 2 - 1B SUP: A TS: 5242 TP: 4212
 SOL: 3101 Versant mijlociu ondulat EXPOZITIE: E
 INC: 25 G ALTITUDINE: 510 - 730 M
 LITIERA: continua-subtire TIP FLORA: Asperula-Asarum
 Artificial de prod. mij. echien
 COMP.ACTUALA: 8 MO 2 FA
 COMP.TEL: 7MO 3 FA
 SORT: MO Gros,cherestea VARSTA EXPL.: 100 ani
 FA Gros si mijl.,cherestea
 SEM.UTIL:
 SUBARBORET:
 DATE COMPL.:
 POL:
 ERZ:
 LUCRARI EXEC.: 2003-Rarituri
 2007-T.produse accidentale
 LUCRARI PROP.: RARITURI

ELM ARB	P R P	M R E	VAR STA ANI	DM CM	HM M	C L P	A MES TEC	EL AG AJ	PROVE NIENTA	VI TA LI	DENS		VOLUM			CREȘ
											CONS	MC/ HA	MC/ UA	MC/ HA		
MO FA	8 2	P IN	45 45	22 16	18 15	3 3		.7 .7	NEC RN	N N	0.72 0.18	272 36	5775 764	10.3 1.8		
TOTAL			45			3					0.9	308	6539	12.1		

DESCRIEREA STATIONII SI ARBORETULUI

145 C 2.93 HA GF: 2 - 1B SUP: A TS: 5242 TP: 4212
 SOL: 3101 Versant superior ondulat EXPOZITIE: SE
 INC: 25 G ALTITUDINE: 680 - 730 M
 LITIERA: continua-subtire TIP FLORA: Asperula-Asarum
 Artificial de prod. mij. echien
 COMP.ACTUALA: 10 MO
 COMP.TEL: 7MO 3 FA
 SORT: MO Gros,cherestea VARSTA EXPL.: 70 ani
 FA Gros si mijl.,cherestea
 SEM.UTIL:
 SUBARBORET:
 DATE COMPL.: Dob. destul de frecv. Rupturi izolate
 POL:
 ERZ:
 LUCRARI EXEC.:

ELM ARB	P R P	M R E	VAR STA ANI	DM CM	HM M	C L P	A MES TEC	EL AG AJ	PROVE NIENTA	VI TA LI	DENS		VOLUM			CREȘ
											CONS	MC/ HA	MC/ UA	MC/ HA		
MO	10	P	70	26	25	3		.7	NEC	N	0.20	49	144	2.1		
TOTAL			70			3					0.2	49	144	2.1		

DESCRIEREA STATIONII SI ARBORETULUI

145 D 1.60 HA GF: 2 - 1B SUP: A TS: 5242 TP: 4212
 SOL: 3101 Versant mijlociu ondulat EXPOZITIE: E
 INC: 25 G ALTITUDINE: 510 - 730 M
 LITIERA: lipsa TIP FLORA: Asperula-Asarum
 Artificial de prod. mij. echien
 COMP.ACTUALA: 7 MO 3 PAM
 COMP.TEL: 7MO 3 PAM
 SORT: MO Gros,cherestea VARSTA EXPL.: 110 ani
 FA Gros si mijl.,cherestea
 SEM.UTIL:
 SUBARBORET:
 DATE COMPL.:
 POL:
 ERZ:
 LUCRARI EXEC.:

ELM ARB	P R P	M R E	VAR STA ANI	DM CM	HM M	C L P	A MES TEC	EL AG AJ	PROVE NIENTA	VI TA LI	DENS		VOLUM			CREȘ
											CONS	MC/ HA	MC/ UA	MC/ HA		
MO PAM	7 3	P P	5 5		1 1	3 3			NEC NEC	N N	0.42 0.18	1 1	2 2	0.7 0.1		
TOTAL						3					0.6	2	4	0.8		



DESCRIEREA STATIUNII SI ARBORETULUI										ELM	P	M	VAR	DM	HM	C	A	EL	PROVE	VI	DENS	VOLUM			CRES	
										ARB	R	RE	STA	CM	M	L	MES	AG	NIENTA	TA	CONS	MC/	MC/	MC/		
										ARB	P	GE	ANI			P	TEC	AJ		LI		HA	UA	HA		
146 A 34.39 HA GF: 2 - 1B SUP: A TS: 5242 TP: 4212 SOL: 3101 Versant mijlociu ondulat EXPOZITIE: N INC: 25 G ALTITUDINE: 460 - 710 M LITIERA: continua-subtire TIP FLORA: Asperula-Asarum Natural fundamental prod. mij. echien COMP.ACTUALA: 10 FA COMP.TEL: 10FA SORT: FA Gros si mijl.,cherestea VARSTA EXPL.: 110 ani FA Gros si mijl.,cherestea SEM.UTIL: SUBARBORET: DATE COMPL.: POL: ERZ: LUCRARI EXEC.: LUCRARI PROP.: T.IGIENA										FA	10	IN	75	28	23	3		.6	RN	N	0.80	307	10558	7.3		
TOTAL													75			3					0.8	307	10558	7.3		
146P 0.29 HA GF: SUP: TS: TP: SOL: Lunca inalta plan EXPOZITIE: INC: 5 G ALTITUDINE: 460 M LITIERA: continua-groasa TIP FLORA: COMP.ACTUALA: - COMP.TEL: SORT: FA Gros si mijl.,cherestea VARSTA EXPL.: FA Gros si mijl.,cherestea SEM.UTIL: SUBARBORET: DATE COMPL.: POL: ERZ: LUCRARI EXEC.: LUCRARI PROP.:										ELM	P	M	VAR	DM	HM	C	A	EL	PROVE	VI	DENS	VOLUM			CRES	
										ARB	R	RE	STA	CM	M	L	MES	AG	NIENTA	TA	CONS	MC/	MC/	MC/		
										ARB	P	GE	ANI			P	TEC	AJ		LI		HA	UA	HA		
TOTAL																										
147 A 11.81 HA GF: 2 - 1B SUP: A TS: 5242 TP: 4212 SOL: 3101 Versant mijlociu ondulat EXPOZITIE: NV INC: 25 G ALTITUDINE: 490 - 700 M LITIERA: continua-subtire TIP FLORA: Asperula-Asarum Natural fundamental prod. mij. echien COMP.ACTUALA: 10 FA COMP.TEL: 10FA SORT: FA Gros si mijl.,cherestea VARSTA EXPL.: 75 ani FA Gros si mijl.,cherestea SEM.UTIL: SUBARBORET: DATE COMPL.: Rupturi izolate Doborituri izolate POL: ERZ: LUCRARI EXEC.: LUCRARI PROP.: T.IGIENA(T.progresive declI)										FA	10	IN	75	28	25	3		.6	RN	N	0.60	264	3118	5.5		
TOTAL													75			3					0.6	264	3118	5.5		
147M 0.59 HA GF: SUP: TS: TP: SOL: Versant inferior ondulat EXPOZITIE: NE INC: 15 G ALTITUDINE: 480 M LITIERA: continua-groasa TIP FLORA: COMP.ACTUALA: COMP.TEL: SORT: FA Gros si mijl.,cherestea VARSTA EXPL.: FA Gros si mijl.,cherestea SEM.UTIL: SUBARBORET: DATE COMPL.: POL: ERZ: LUCRARI EXEC.: LUCRARI PROP.:										ELM	P	M	VAR	DM	HM	C	A	EL	PROVE	VI	DENS	VOLUM			CRES	
										ARB	R	RE	STA	CM	M	L	MES	AG	NIENTA	TA	CONS	MC/	MC/	MC/		
										ARB	P	GE	ANI			P	TEC	AJ		LI		HA	UA	HA		
TOTAL																										



DS:

DESCRIERE PARCELARA

OS:

UP: 5

DESCRIEREA STATIONII SI ARBORETULUI

164M 0.61 HA GF: SUP: TS: TP:
 SOL: Versant inferior ondulat EXPOZITIE: E
 INC: 15 G ALTITUDINE: 680 M
 LITIERA: continua-groasa TIP FLORA:

COMP.ACTUALA:

COMP.TEL:

SORT: FA Gros si mijl.,cherestea
 FA Gros si mijl.,cherestea

VARSTA EXPL.:

SEM.UUTIL:

SUBARBORET:

DATE COMPL.:

POL:

ERZ:

LUCRARI EXEC.:

LUCRARI PROP.:

ELM ARB	P R P	M R E	VAR STA ANI	DM CM	HM M	C L P	A MES TEC	EL AG AJ	PROVE NIENTA	VI TA LI	DENS		VOLUM		CRES
											CONS	MC/ HA	MC/ UA	MC/ HA	

TOTAL

DESCRIEREA STATIONII SI ARBORETULUI

165 16.97 HA GF: 2-1B SUP: A TS: 5242 TP: 4212
 SOL: 3101 Versant mijlociu ondulat EXPOZITIE: E
 INC: 20 G ALTITUDINE: 470 - 710 M

LITIERA: continua-subtire
 Natural fundamental prod. mij.

TIP FLORA: Asperula-Asarum
relativ-plurien

COMP.ACTUALA: 8 FA 1 FA 1 CA

COMP.TEL: 10FA

SORT: FA Gros si mijl.,cherestea
 FA Gros si mijl.,cherestea

VARSTA EXPL.: 110 ani

SEM.UUTIL:

SUBARBORET:

DATE COMPL.:

POL:

ERZ:

LUCRARI EXEC.:

LUCRARI PROP.: RARITURI

ELM ARB	P R P	M R E	VAR STA ANI	DM CM	HM M	C L P	A MES TEC	EL AG AJ	PROVE NIENTA	VI TA LI	DENS		VOLUM		CRES
											CONS	MC/ HA	MC/ UA	MC/ HA	

TOTAL

DESCRIEREA STATIONII SI ARBORETULUI

166 A 20.93 HA GF: 2-1B SUP: A TS: 5242 TP: 4212
 SOL: 3101 Versant mijlociu ondulat EXPOZITIE: V
 INC: 28 G ALTITUDINE: 490 - 710 M

LITIERA: continua-normala
 Natural fundamental prod. mij.

TIP FLORA: Asperula-Asarum
echien

COMP.ACTUALA: 10 FA

COMP.TEL: 10FA

SORT: FA Gros si mijl.,cherestea
 FA Gros si mijl.,cherestea

VARSTA EXPL.: 110 ani

SEM.UUTIL:

SUBARBORET:

DATE COMPL.:

POL:

ERZ:

LUCRARI EXEC.:

LUCRARI PROP.: T.IGIENA

ELM ARB	P R P	M R E	VAR STA ANI	DM CM	HM M	C L P	A MES TEC	EL AG AJ	PROVE NIENTA	VI TA LI	DENS		VOLUM		CRES
											CONS	MC/ HA	MC/ UA	MC/ HA	

TOTAL

DESCRIEREA STATIONII SI ARBORETULUI

166 B 5.12 HA GF: 2-1B SUP: A TS: 5242 TP: 4212
 SOL: 3101 Versant inferior ondulat EXPOZITIE: V
 INC: 32 G ALTITUDINE: 550 - 660 M

LITIERA: continua-normala
 Natural fundamental prod. mij.

TIP FLORA: Asperula-Asarum
relativ-plurien

COMP.ACTUALA: 4 FA 6 FA

COMP.TEL: 7FA 2 PAM 1 DT

SORT: FA Gros si mijl.,cherestea
 FA Gros si mijl.,cherestea

VARSTA EXPL.: 110 ani

SEM.UUTIL: 10FA

SUBARBORET:

DATE COMPL.:

POL:

ERZ:

LUCRARI EXEC.:

LUCRARI PROP.: T.SUCCESSIONE(dezvoltare)

INGRIJIREA SEMINTISULUI

ELM ARB	P R P	M R E	VAR STA ANI	DM CM	HM M	C L P	A MES TEC	EL AG AJ	PROVE NIENTA	VI TA LI	DENS		VOLUM		CRES
											CONS	MC/ HA	MC/ UA	MC/ HA	

TOTAL



DESCRIERE PARCELARA

DS:

OS:

UP: 5

DESCRIEREA STATIONII SI ARBORETULUI

163V 0.13 HA GF: SUP: TS: TP:
 SOL: Versant mijlociu ondulat EXPOZITIE: NE
 INC: 8 G ALTITUDINE: 1020 M
 LITIERA: continua-groasa TIP FLORA:
 COMP.ACTUALA:
 COMP.TEL:
 SORT: FA Gros si mijl.,cherestea VARSTA EXPL.:
 FA Gros si mijl.,cherestea
 SEM.UTIL:
 SUBARBORET:
 DATE COMPL.:
 POL: ERZ:
 LUCRARI EXEC.:
 LUCRARI PROP.:

ELM ARB	P R P	M R E	VAR STA ANI	DM CM	HM M	C L P	A MES TEC	EL AG AJ	PROVE NIENTA	VI TA LI	DENS		VOLUM			CREB
											CONS	MC/ HA	MC/ UA	MC/ HA		
TOTAL																

DESCRIEREA STATIONII SI ARBORETULUI

164 A 6.76 HA GF: 2 - 1B SUP: A TS: 5242 TP: 4212
 SOL: 3101 Versant mijlociu ondulat EXPOZITIE: E
 INC: 25 G ALTITUDINE: 550 - 710 M
 LITIERA: continua-subtire TIP FLORA: Asperula-Asarum
 Natural fundamental prod. mij. relativ-plurien
 COMP.ACTUALA: 2 FA 8 FA
 COMP.TEL: 10FA
 SORT: FA Gros si mijl.,cherestea VARSTA EXPL.: 110 ani
 FA Gros si mijl.,cherestea
 SEM.UTIL:
 SUBARBORET:
 DATE COMPL.:
 POL: ERZ:
 LUCRARI EXEC.: 2007-T.igiena
 LUCRARI PROP.: T.IGIENA

ELM ARB	P R P	M R E	VAR STA ANI	DM CM	HM M	C L P	A MES TEC	EL AG AJ	PROVE NIENTA	VI TA LI	DENS		VOLUM			CREB
											CONS	MC/ HA	MC/ UA	MC/ HA		
FA	2	IN	140	46	29	3	M	.5	RN	N	0.14	79	534	0.4		
FA	8	IN	85	32	26	3		.6	RN	N	0.56	262	1771	4.6		
TOTAL																

DESCRIEREA STATIONII SI ARBORETULUI

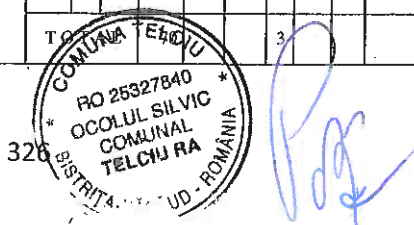
164 B 1.10 HA GF: 2 - 1B SUP: A TS: 5242 TP: 4212
 SOL: 3101 Versant mijlociu ondulat EXPOZITIE: E
 INC: 20 G ALTITUDINE: 630 - 690 M
 LITIERA: continua-subtire TIP FLORA: Asperula-Asarum
 Artificial de prod. mij. echien
 COMP.ACTUALA: 8 MO 2 FA
 COMP.TEL: 8MO 2 FA
 SORT: MO Gros,cherestea VARSTA EXPL.: 100 ani
 FA Gros si mijl.,cherestea
 SEM.UTIL:
 SUBARBORET:
 DATE COMPL.: Doborituri izolate Alte date complement.
 POL: ERZ:
 LUCRARI EXEC.:
 LUCRARI PROP.: T.IGIENA

ELM ARB	P R P	M R E	VAR STA ANI	DM CM	HM M	C L P	A MES TEC	EL AG AJ	PROVE NIENTA	VI TA LI	DENS		VOLUM			CREB
											CONS	MC/ HA	MC/ UA	MC/ HA		
MO	8	P	60	32	25	3		.7	NEC	N	0.56	334	367	7.2		
FA	2	IN	60	30	22	3	I	.7	RN	N	0.14	50	55	1.4		
TOTAL																

DESCRIEREA STATIONII SI ARBORETULUI

164 C 22.28 HA GF: 2 - 1B SUP: A TS: 4420 TP: 4114
 SOL: 3101 Versant mijlociu ondulat EXPOZITIE: E
 INC: 25 G ALTITUDINE: 630 - 840 M
 LITIERA: continua-subtire TIP FLORA: Asperula-Dentaria
 Natural fundamental prod. mij. relativ-plurien
 COMP.ACTUALA: 2 FA 7 FA 1 MO
 COMP.TEL: 8FA 2MO
 SORT: FA Gros si mijl.,cherestea VARSTA EXPL.: 110 ani
 FA Gros si mijl.,cherestea
 SEM.UTIL:
 SUBARBORET:
 DATE COMPL.:
 POL: ERZ:
 LUCRARI EXEC.:
 LUCRARI PROP.: T.IGIENA

ELM ARB	P R P	M R E	VAR STA ANI	DM CM	HM M	C L P	A MES TEC	EL AG AJ	PROVE NIENTA	VI TA LI	DENS		VOLUM			CREB
											CONS	MC/ HA	MC/ UA	MC/ HA		
FA	2	IN	150	54	29	3	M	.4	RN	N	0.14	79	1760	0.4		
FA	7	IN	70	28	24	3		.6	RN	N	0.49	202	4501	4.7		
MO	1	P	60	30	25	3	M	.6	NEC	N	0.07	42	936	0.9		
TOTAL																



DESCRIEREA STATIONII SI ARBORETULUI										ELM	P	M	VAR	DM	HM	C	A	EL	PROVE	VI	DENS	VOLUM			CRES
										ARB	R	RE	STA	CM	M	L	MES	AG	NIENTA	TA	CONS	MC/HA	MC/UA	MC/HA	
152M2	1.94 HA	GF:	SUP:	TS:	TP:																				
SOL:	Versant mijlociu	ondulat	EXPOZITIE: S																						
INC:	28 G	ALTITUDINE: 710 - 790 M																							
LITIERA:	continua-groasa	TIP FLORA:																							
COMP.ACTUALA:																									
COMP.TEL:																									
SORT:	FA Gros si mijl.,cherestea	VARSTA EXPL.:																							
	FA Gros si mijl.,cherestea																								
SEM.UUTIL:																									
SUBARBORET:																									
DATE COMPL.:																									
POL:	ERZ:																								
LUCRARI EXEC.:																									
LUCRARI PROP.:																									
TOTAL																									
DESCRIEREA STATIONII SI ARBORETULUI										ELM	P	M	VAR	DM	HM	C	A	EL	PROVE	VI	DENS	VOLUM			CRES
										ARB	R	RE	STA	CM	M	L	MES	AG	NIENTA	TA	CONS	MC/HA	MC/UA	MC/HA	
152M3	0.31 HA	GF:	SUP:	TS:	TP:																				
SOL:	Versant mijlociu	ondulat	EXPOZITIE: S																						
INC:	25 G	ALTITUDINE: 750 M																							
LITIERA:	continua-groasa	TIP FLORA:																							
COMP.ACTUALA:																									
COMP.TEL:																									
SORT:	FA Gros si mijl.,cherestea	VARSTA EXPL.:																							
	FA Gros si mijl.,cherestea																								
SEM.UUTIL:																									
SUBARBORET:																									
DATE COMPL.:																									
POL:	ERZ:																								
LUCRARI EXEC.:																									
LUCRARI PROP.:																									
TOTAL																									
DESCRIEREA STATIONII SI ARBORETULUI										ELM	P	M	VAR	DM	HM	C	A	EL	PROVE	VI	DENS	VOLUM			CRES
										ARB	R	RE	STA	CM	M	L	MES	AG	NIENTA	TA	CONS	MC/HA	MC/UA	MC/HA	
152M4	0.44 HA	GF:	SUP:	TS:	TP:																				
SOL:	Versant mijlociu	ondulat	EXPOZITIE: V																						
INC:	20 G	ALTITUDINE: 810 - 860 M																							
LITIERA:	continua-groasa	TIP FLORA:																							
COMP.ACTUALA:																									
COMP.TEL:																									
SORT:	FA Gros si mijl.,cherestea	VARSTA EXPL.:																							
	FA Gros si mijl.,cherestea																								
SEM.UUTIL:																									
SUBARBORET:																									
DATE COMPL.:																									
POL:	ERZ:																								
LUCRARI EXEC.:																									
LUCRARI PROP.:																									
TOTAL																									
DESCRIEREA STATIONII SI ARBORETULUI										ELM	P	M	VAR	DM	HM	C	A	EL	PROVE	VI	DENS	VOLUM			CRES
										ARB	R	RE	STA	CM	M	L	MES	AG	NIENTA	TA	CONS	MC/HA	MC/UA	MC/HA	
153 A	21.52 HA	GF: 2 - IB	SUP: A	TS: 4420	TP: 4114																				
SOL:	3101	Versant mijlociu	ondulat	EXPOZITIE: V																					
INC:	32 G	ALTITUDINE: 630 - 900 M																							
LITIERA:	continua-subtire	TIP FLORA:	Asperula-Dentaria																						
	Natural fundamental prod. mij.	relativ-plurien																							
COMP.ACTUALA:	1 FA 6 FA 3 MO																								
COMP.TEL:	7FA 3 MO																								
SORT:	FA Gros si mijl.,cherestea	VARSTA EXPL.:	110 ani																						
	FA Gros si mijl.,cherestea																								
SEM.UUTIL:																									
SUBARBORET:																									
DATE COMPL.:	10% tulpini nesanat. Alte date complement.																								
POL:	ERZ:																								
LUCRARI EXEC.:																									
LUCRARI PROP.:	T.IGIENA																								
TOTAL										75					3						0.7	326	7015	6.8	



DESCRIEREA STATIUNII SI ARBORETULUI

153 B 7.41 HA GF: 2 - 1B SUP: A TS: 4420 TP: 4114
 SOL: 3101 Versant mijlociu ondulat EXPOZITIE: V
 INC: 32 G ALTITUDINE: 630 - 900 M
 LITIERA: continua-subtire TIP FLORA: Asperula-Dentaria
 Natural fundamental prod. mij. relativ-plurien
 COMP.ACTUALA: 7 FA 3 FA
 COMP.TEL: 10FA
 SORT: FA Gros si mijl.,cherestea VARSTA EXPL.: 110 ani
 FA Gros si mijl.,cherestea
 SEM.UTIL:
 SUBARBORET:
 DATE COMPL.:
 POL: ERZ:
 LUCRARI EXEC.:
 LUCRARI PROP.: T.PROGRESIVE(insamintare)
 INGRIJIREA SEMINTISULUI

ELM ARB	P R P	M R E	VAR STA ANI	DM CM	HM M	C L P	A MES TEC	EL AG AJ	PROVE NIENTA	VI TA LI	DENS		VOLUM			CRES
											CONS	MC/ HA	MC/ UA	MC/ HA		
FA	7	IN	165	62	29	3		4	RN	N	0.49	275	2038	1.3		
FA	3	IN	75	30	27	3	M	6	RN	N	0.21	105	778	1.9		
TOTAL				165			3				0.7	380	2816	3.2		

DESCRIEREA STATIUNII SI ARBORETULUI

153M 0.35 HA GF: SUP: TS: TP:
 SOL: Versant inferior ondulat EXPOZITIE: V
 INC: 6 G ALTITUDINE: 620 M
 LITIERA: continua-groasa TIP FLORA:
 COMP.ACTUALA:
 COMP.TEL:
 SORT: FA Gros si mijl.,cherestea VARSTA EXPL.:
 FA Gros si mijl.,cherestea
 SEM.UTIL:
 SUBARBORET:
 DATE COMPL.:
 POL: ERZ:
 LUCRARI EXEC.:
 LUCRARI PROP.:

ELM ARB	P R P	M R E	VAR STA ANI	DM CM	HM M	C L P	A MES TEC	EL AG AJ	PROVE NIENTA	VI TA LI	DENS		VOLUM			CRES
											CONS	MC/ HA	MC/ UA	MC/ HA		
TOTAL																

DESCRIEREA STATIUNII SI ARBORETULUI

154 A 8.64 HA GF: 2 - 1B SUP: A TS: 4420 TP: 4114
 SOL: 3101 Versant mijlociu ondulat EXPOZITIE: NE
 INC: 29 G ALTITUDINE: 630 - 740 M
 LITIERA: lipsa TIP FLORA: Asperula-Dentaria
 Artificial de prod. mij. relativ-echien
 COMP.ACTUALA: 3 FA 3 MO 1 ME 1 PLT 1 SAC 1 PAM
 COMP.TEL: 6MO 2PAM 2FA
 SORT: FA Gros si mijl.,cherestea VARSTA EXPL.: 110 ani
 FA Gros si mijl.,cherestea
 SEM.UTIL:
 SUBARBORET:
 DATE COMPL.:
 POL: ERZ:
 LUCRARI EXEC.: 2007-Degajari
 LUCRARI PROP.: DEGAJARI
 CURATIRI

ELM ARB	P R P	M R E	VAR STA ANI	DM CM	HM M	C L P	A MES TEC	EL AG AJ	PROVE NIENTA	VI TA LI	DENS		VOLUM			CRES
											CONS	MC/ HA	MC/ UA	MC/ HA		
FA	3	IN	10	4	4	3	M		RN	N	0.27	6	52	0.6		
MO	3	P	10	4	4	3	M		NEC	N	0.27	9	78	0.9		
ME	1	IN	10	2	3	3	M		RN	N	0.09	1	9	0.4		
PLT	1	IN	10	2	3	3	I		RN	N	0.09	1	9	0.7		
SAC	1	IN	10	2	3	3	I		RN	N	0.09	1	9	0.2		
PAM	1	P	10	2	2	3	M		NEC	N	0.09	1	9	0.1		
TOTAL				10			3				0.9	19	166	2.4		


DESCRIEREA STATIUNII SI ARBORETULUI

154 B 18.09 HA GF: 2 - 1B SUP: A TS: 4420 TP: 4114
 SOL: 3101 Versant mijlociu ondulat EXPOZITIE: NE
 INC: 30 G ALTITUDINE: 690 - 900 M
 LITIERA: intrerupta-subtire TIP FLORA: Asperula-Dentaria
 Natural fundamental prod. mij. echien
 COMP.ACTUALA: 10 FA
 COMP.TEL: 10FA
 SORT: FA Gros si mijl.,cherestea VARSTA EXPL.: 110 ani
 FA Gros si mijl.,cherestea
 SEM.UTIL:
 SUBARBORET:
 DATE COMPL.:
 POL: ERZ:
 LUCRARI EXEC.:
 LUCRARI PROP.: RARITURI

ELM ARB	P R P	M R E	VAR STA ANI	DM CM	HM M	C L P	A MES TEC	EL AG AJ	PROVE NIENTA	VI TA LI	DENS		VOLUM			CRES
											CONS	MC/ HA	MC/ UA	MC/ HA		
FA	10	IN	25	14	12	3		4	RN	N	0.90	127	2297	6.5		
TOTAL				25			3				0.9	127	2297	6.5		



DESCRIEREA STATIONII SI ARBORETULUI										ELM ARB	P R P	M R P	VAR RE GE	STA ANI	DM CM	HM M	C L P	A MES TEC	EL AG AJ	PROVE NIENTA	VI TA LI	DENS		VOLUM			CRES						
																						CONS	MC/ HA	MC/ UA	MC/ HA								
135M 1.20 HA GF: SUP: TS: TP: SOL: Versant mijlociu ondulat EXPOZITIE: S INC: 25 G ALTITUDINE: 990 M LITIERA: continua-groasa TIP FLORA: COMP.ACTUALA: COMP.TEL: SORT: FA Gros si mijl.,cherestea VARSTA EXPL.: FA Gros si mijl.,cherestea SEM.UTIL: SUBARBORET: DATE COMPL.: POL: ERZ: LUCRARI EXEC.: LUCRARI PROP.:																																	
TOTAL																																	
136 A 28.24 HA GF: 2-1B SUP: A TS: 4420 TP: 4114 SOL: 3101 Versant mijlociu ondulat EXPOZITIE: NV INC: 27 G ALTITUDINE: 660 - 1100 M LITIERA: continua-subtire TIP FLORA: Asperula-Dentaria Artificial de prod. sup. relativ-plurien COMP.ACTUALA: 6 MO 4 FA COMP.TEL: 6MO 4FA SORT: MO Gros si f.gros,cherestea VARSTA EXPL.: 110 ani FA Gros si mijl.,cherestea SEM.UTIL: SUBARBORET: DATE COMPL.: POL: ERZ: LUCRARI EXEC.: 2007-T.igiena 2011-Raritari LUCRARI PROP.: RARITURI																																	
		6	P	35	22	19	2		.7	NEC	N	0.54	220	6213	9.6																		
	FA	4	IN	50	20	18	3	M	.7	RN	N	0.36	95	2683	1.7																		
TOTAL													35				2						0.9	315	8896	13.3							
136 B 0.97 HA GF: 2-1B SUP: A TS: 4420 TP: 4114 SOL: 3101 Versant mijlociu ondulat EXPOZITIE: NV INC: 27 G ALTITUDINE: 680 M LITIERA: intrerupta-subtire TIP FLORA: Asperula-Dentaria Natural fundamental prod. mij. relativ-echien COMP.ACTUALA: 6 FA 4MO COMP.TEL: 6MO 2BR 1FA 1PAM SORT: MO Gros si f.gros,cherestea VARSTA EXPL.: 50 ani FA Gros si mijl.,cherestea SEM.UTIL: 10FA SUBARBORET: DATE COMPL.: Dob. destul de frecv. Alte date complement.																																	
	FA	6	IN	50	20	18	3		.5	RN	N	0.06	16	16	0.6																		
	MO	4	P	35	24	17	3	I	.4	NEC	N	0.04	14	14	0.6																		
TOTAL													50				3						0.1	30	30	1.2							
136 C 0.36 HA GF: 2-1B SUP: A TS: 4420 TP: 4114 SOL: 3101 Versant mijlociu ondulat EXPOZITIE: NV INC: 25 G ALTITUDINE: 680 M LITIERA: intrerupta-subtire TIP FLORA: Asperula-Dentaria Natural fundamental prod. mij. relativ-echien COMP.ACTUALA: 4 MO 6 FA COMP.TEL: 7MO 1PAM 2 FA SORT: MO Gros,cherestea VARSTA EXPL.: 50 ani FA Gros si mijl.,cherestea SEM.UTIL: 2MO 8 FA SUBARBORET: DATE COMPL.: Dob. destul de frecv. Alte date complement.																																	
	MO	4	P	40	24	18	3	I	.4	NEC	S	0.08	52	19	1.1																		
	FA	6	IN	50	20	16	3		.5	RN	N	0.12	77	28	1.2																		
TOTAL													50				3						0.2	129	47	2.3							



DESCRIEREA STATIONII SI ARBORETULUI

37 2.44 HA GF: 1-2A SUP: M TS: 5242 TP: 4312
 SOL: 3101 Versant mijlociu ondulat EXPOZITIE: S
 INC: 37 G ALTITUDINE: 680 - 850 M
 LITIERA: continua-subtire TIP FLORA: Asperula-Asarum
 Artificial de prod. mij. echien
 COMP.ACTUALA: 5 MO 4 FA 1 CA
 COMP.TEL: 6MO 3 FA 1 CA
 SORT: MO Gros, cherestea VARSTA EXPL.:
 FA Gros si mijl., cherestea
 SEM.UTIL:
 SUBARBORET: Alun /0.2 PE 0.3S intim
 DATE COMPL.:
 POL:
 LUCRARI EXEC.:
 LUCRARI PROP.: RARITURI

ELM ARB	P R P	M R P	VAR RE GE	STA ANI	DM CM	HM M	C L P	A MES TEC	EL AG AJ	PROVE NIENTA	VI TA LI	DENS		VOLUM			CREȘ
												CONS	MC/ HA	MC/ UA	MC/ HA		
MO	5	P	40	20	17	3		.5	NEC	N		0.45	156	381	6.3		
FA	4	LT	40	14	13	3	I	.5	RN	N		0.36	57	139	3.8		
CA	1	LT	40	12	12	3	I	.5	RN	N		0.09	10	24	0.8		
TOTAL				40			3					0.9	223	544	10.7		

DESCRIEREA STATIONII SI ARBORETULUI

38 4.25 HA GF: 1-2H SUP: M TS: 5242 TP: 4312
 SOL: 3101 Versant mijlociu ondulat EXPOZITIE: V
 INC: 33 G ALTITUDINE: 480 - 650 M
 LITIERA: continua-subtire TIP FLORA: Asperula-Asarum
 Artificial de prod. mij. echien
 COMP.ACTUALA: 5 MO 2 CA 3 FA
 COMP.TEL: 5MO 3 FA 2 CA
 SORT: MO Gros, cherestea VARSTA EXPL.:
 FA Gros si mijl., cherestea
 SEM.UTIL:
 SUBARBORET: Alun /0.1 PE 0.1S intim
 DATE COMPL.:
 POL:
 LUCRARI EXEC.:
 LUCRARI PROP.: RARITURI

ELM ARB	P R P	M R P	VAR RE GE	STA ANI	DM CM	HM M	C L P	A MES TEC	EL AG AJ	PROVE NIENTA	VI TA LI	DENS		VOLUM			CREȘ
												CONS	MC/ HA	MC/ UA	MC/ HA		
MO	5	P	40	20	17	3		.6	NEC	N		0.45	156	663	6.3		
CA	2	IN	40	12	12	3	I	.5	RN	N		0.18	21	89	1.6		
FA	3	IN	40	14	13	3	I	.6	RN	N		0.27	43	183	2.7		
TOTAL				40			3					0.9	220	935	10.6		

DESCRIEREA STATIONII SI ARBORETULUI


39A 1.34 HA GF: 2-1B SUP: A TS: 5242 TP: 4312
 SOL: 3101 Versant mijlociu ondulat EXPOZITIE: SE
 INC: 33 G ALTITUDINE: 490 - 680 M
 LITIERA: continua-subtire TIP FLORA: Asperula-Asarum
 Artificial de prod. mij. echien
 COMP.ACTUALA: 8 MO 1 FA 1 CA
 COMP.TEL: 8MO 1 FA 1 CA
 SORT: MO Gros, cherestea VARSTA EXPL.: 100 ani
 FA Gros si mijl., cherestea
 SEM.UTIL:
 SUBARBORET:
 DATE COMPL.:
 POL:
 LUCRARI EXEC.: 2003-Curatii
 2004-T.igiena
 LUCRARI PROP.: RARITURI

ELM ARB	P R P	M R P	VAR RE GE	STA ANI	DM CM	HM M	C L P	A MES TEC	EL AG AJ	PROVE NIENTA	VI TA LI	DENS		VOLUM			CREȘ
												CONS	MC/ HA	MC/ UA	MC/ HA		
MO	8	P	35	18	16	3		.6	NEC	N		0.72	229	307	10.0		
FA	1	LT	35	14	13	3	I	.6	RN	N		0.09	14	19	0.9		
CA	1	LT	35	10	10	3	I	.5	RN	N		0.09	8	11	0.8		
TOTAL				35			3					0.9	251	337	11.7		

DESCRIEREA STATIONII SI ARBORETULUI

39B 11.03 HA GF: 2-1B SUP: A TS: 5242 TP: 4212
 SOL: 3101 Versant mijlociu ondulat EXPOZITIE: E
 INC: 28 G ALTITUDINE: 540 - 770 M
 LITIERA: continua-normala TIP FLORA: Asperula-Asarum
 Natural fundamental prod. mij. relativ-plurien
 COMP.ACTUALA: 2 FA 8 FA
 COMP.TEL: 10FA
 SORT: FA Gros si mijl., cherestea VARSTA EXPL.: 110 ani
 FA Gros si mijl., cherestea
 SEM.UTIL:
 SUBARBORET:
 DATE COMPL.: Doborituri izolate Rupturi izolate
 Alte date complement.
 POL:
 LUCRARI EXEC.: 2003-T.igiena
 2005-T.igiena
 LUCRARI PROP.: T.IGIENA(T.progresive declf)

ELM ARB	P R P	M R P	VAR RE GE	STA ANI	DM CM	HM M	C L P	A MES TEC	EL AG AJ	PROVE NIENTA	VI TA LI	DENS		VOLUM			CREȘ
												CONS	MC/ HA	MC/ UA	MC/ HA		
FA	2	LT	150	64	27	3	I	.5	RN	S		0.14	70	772	0.4		
FA	8	IN	95	34	26	3		.6	RN	N		0.56	262	2890	4.1		
TOTAL							3					0.7	332	3662	4.5		



DESCRIEREA STATIONII SI ARBORETULUI

56M2 0.55 HA GF: SUP: TS: TP:
 SOL: Versant superior ondulat EXPOZITIE: SE
 INC: 10 G ALTITUDINE: 980 - 1000 M
 TIPIERA: continua-groasa TIP FLORA:
 COMP.ACTUALA:
 COMP.TEL:
 PORT: MO Gros,cherestea VARSTA EXPL:
 FA Gros si mijl.,cherestea
 EM.UTIL:
 UBARBORET:
 DATE COMPL.:

ELM ARB	P R P	M R E	VAR STA ANI	DM CM	HM M	C L P	A M E S	EL A G A J	PROVE NIENTA	VI TA LI	DENS			VOLUM			CRE S
											CONS	MC/ HA	MC/ UA	MC/ HA			
TOTAL																	

Anul
execută

DESCRIEREA STATIONII SI ARBORETULUI

56V 0.92 HA GF: SUP: TS: TP:
 IL: Versant superior ondulat EXPOZITIE: SE
 C: 10 G ALTITUDINE: 970 - 1010 M
 TIPIERA: continua-groasa TIP FLORA:
 COMP.ACTUALA:
 COMP.TEL:
 RT: MO Gros,cherestea VARSTA EXPL:
 FA Gros si mijl.,cherestea
 M.UTIL:
 BARBORET:
 DATE COMPL.:

ELM ARB	P R P	M R E	VAR STA ANI	DM CM	HM M	C L P	A M E S	EL A G A J	PROVE NIENTA	VI TA LI	DENS			VOLUM			CRE S
											CONS	MC/ HA	MC/ UA	MC/ HA			
TOTAL																	

Anul
execută

DESCRIEREA STATIONII SI ARBORETULUI

7 A 3.56 HA GF: 2-1B SUP: A TS: 4420 TP: 4114
 : 3101 Versant mijlociu ondulat EXPOZITIE: E
 18 G ALTITUDINE: 750 - 830 M
 ERA: continua-subtire TIP FLORA: Asperula-Dentaria
 al fundamental prod. mij. echien
 P.ACTUALA: 3 MO 5 FA 2 PAM
 P.TEL: 3MO 5FA 2PAM
 P: MO Gros,cherestea VARSTA EXPL.: 110 ani
 FA Gros si mijl.,cherestea
 UTIL:
 ARBORET:
 DATE COMPL.: Doborituri izolate Alte date complement.
 ERZ:
 RARI EXEC.: 2007-T.igiiena
 RARI PROP.: RARITURI

ELM ARB	P R P	M R E	VAR STA ANI	DM CM	HM M	C L P	A M E S	EL A G A J	PROVE NIENTA	VI TA LI	DENS			VOLUM			CRE S
											CONS	MC/ HA	MC/ UA	MC/ HA			
MO	3	P	35	18	14	3	M	.4	NEC	N	0.24	63	224	3.3			
FA	5	IN	35	14	11	3		.5	RN	N	0.40	49	174	1.1			
PAM	2	P	35	14	11	3	M	.5	NEC	N	0.16	18	64	0.8			
TOTAL			35								0.8	130	462	7.9			

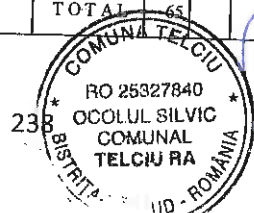
Anul
execută
2013
2010

DESCRIEREA STATIONII SI ARBORETULUI

3 11.75 HA GF: 2-1B SUP: A TS: 4420 TP: 4114
 1101 Versant mijlociu ondulat EXPOZITIE: NE
 25 G ALTITUDINE: 720 - 910 M
 TA: continua-subtire TIP FLORA: Asperula-Dentaria
 al de prod. mij. relativ-plurien
 ACTUALA: 5 MO 4 FA 1 FA
 TEL: 5MO 5FA
 MO Gros,cherestea VARSTA EXPL.: 100 ani
 FA Gros si mijl.,cherestea
 UTIL:
 BORET:
 COMPL.: Doborituri izolate Rupturi izolate
 Alte date complement.
 ERZ:
 RARI EXEC.: 2004-T.produce accidentale
 2007-T.produce accidentale
 RARI PROP.: T.IGIENA

ELM ARB	P R P	M R E	VAR STA ANI	DM CM	HM M	C L P	A M E S	EL A G A J	PROVE NIENTA	VI TA LI	DENS			VOLUM			CRE S
											CONS	MC/ HA	MC/ UA	MC/ HA			
MO	5	P	65	30	24	3		.6	NEC	N	0.40	226	2656	4.8			
FA	4	IN	65	24	22	3	I	.6	RN	N	0.32	115	1351	3.1			
FA	1	IN	100	34	25	3	I	.6	RN	N	0.08	35	411	0.5			
TOTAL			65								0.8	376	4418	8.4			

Anul
execută
2013
2014
2015
2010
2010



DESCRIEREA STATIUNII SI ARBORETULUI													DENS			VOLUM			CRES
ELM	P	M	VAR	DM	HM	C	A	EL	PROVE	VI	DENS	VOLUM		CRES					
ARB	R	RE	STA	CM	M	L	MES	AG	NIENTA	TA	CONS	MC/HA	MC/UA	MC/HA					
57C	15.06	HA	GF: 2-1B	SUP: A	TS: 4420	TP: 4114													
SOL: 3101 Versant superior ondulat EXPOZITIE: E INC: 35 G ALTITUDINE: 830 - 1075 M LITIERA: continua-normala TIP FLORA: Asperula-Dentaria Natural fundamental prod. mij. relativ-plurien COMP.ACTUALA: 8 FA 2 FA COMP.TEL: 10FA SORT: FA Gros si mijl.,cherestea VARSTA EXPL.: 110 ani FA Gros si mijl.,cherestea SEM.UUTIL: SUBARBORET: DATE COMPL.: Doborituri izolate Rupturi izolate Roca la suprafata/0,1S 10% tulpini nesanat. POL: ERZ: LUCRARI EXEC.: LUCRARI PROP.: T.IGIENA																			
TOTAL				90		3					0.7	273	4112	5.8					


DESCRIEREA STATIUNII SI ARBORETULUI													DENS			VOLUM			CRES
ELM	P	M	VAR	DM	HM	C	A	EL	PROVE	VI	DENS	VOLUM		CRES					
ARB	R	RE	STA	CM	M	L	MES	AG	NIENTA	TA	CONS	MC/HA	MC/UA	MC/HA					
57D	5.84	HA	GF: 2-1B	SUP: A	TS: 4420	TP: 4114													
SOL: 3101 Versant superior ondulat EXPOZITIE: E INC: 31 G ALTITUDINE: 840 - 1020 M LITIERA: continua-subtire TIP FLORA: Asperula-Dentaria Natural fundamental prod. mij. relativ-plurien COMP.ACTUALA: 3 FA 5 FA 2 FA COMP.TEL: 10FA SORT: FA Gros si mijl.,cherestea VARSTA EXPL.: 110 ani FA Gros si mijl.,cherestea SEM.UUTIL: 8FA 1 DR 1 PAM SUBARBORET: DATE COMPL.: Roca la suprafata/0,2S Doborituri izolate Alte date complement. POL: ERZ: LUCRARI EXEC.: LUCRARI PROP.: T.IGIENA																			
TOTAL				85		3					0.6	259	1513	4.2					

DESCRIEREA STATIUNII SI ARBORETULUI													DENS			VOLUM			CRES
ELM	P	M	VAR	DM	HM	C	A	EL	PROVE	VI	DENS	VOLUM		CRES					
ARB	R	RE	STA	CM	M	L	MES	AG	NIENTA	TA	CONS	MC/HA	MC/UA	MC/HA					
57E	17.41	HA	GF: 2-1B	SUP: A	TS: 4420	TP: 4114													
SOL: 3101 Versant superior ondulat EXPOZITIE: S INC: 25 G ALTITUDINE: 730 - 1040 M LITIERA: continua-subtire TIP FLORA: Asperula-Dentaria Artificial de prod. mij. echien COMP.ACTUALA: 6 MO 4 FA COMP.TEL: 6MO 4 FA SORT: MO Gros,cherestea VARSTA EXPL.: 100 ani FA Gros si mijl.,cherestea SEM.UUTIL: SUBARBORET: DATE COMPL.: Doborituri izolate Rupturi izolate Alte date complement. POL: ERZ: LUCRARI EXEC.: 2006-Raritari 2007-T.produse accidentale LUCRARI PROP.: RARITURI																			
TOTAL				40		3					0.9	307	5345	11.2					

DESCRIEREA STATIUNII SI ARBORETULUI													DENS			VOLUM			CRES
ELM	P	M	VAR	DM	HM	C	A	EL	PROVE	VI	DENS	VOLUM		CRES					
ARB	R	RE	STA	CM	M	L	MES	AG	NIENTA	TA	CONS	MC/HA	MC/UA	MC/HA					
57MI	0.43	HA	GF:	SUP:	TS:	TP:													
SOL: Versant mijlociu ondulat EXPOZITIE: NE INC: 25 G ALTITUDINE: 800 - 870 M LITIERA: continua-groasa TIP FLORA: COMP.ACTUALA: COMP.TEL: SORT: MO Gros,cherestea VARSTA EXPL.: FA Gros si mijl.,cherestea SEM.UUTIL: SUBARBORET: DATE COMPL.: POL: ERZ: LUCRARI EXEC.: LUCRARI PROP.:																			
TOTAL																			



DESCRIEREA STATIONII SI ARBORETULUI										ELM ARB	P R P	M R E	VAR STA ANI	DM CM	HM M	C L P	A MES TEC	EL AG AJ	PROVE NIENTA	VI TA LI	DENS		VOLUM			CRES		
																					CONS	MC/ HA	MC/ UA	MC/ HA				
57M2 1.10 HA GF: SUP: TS: TP: SOL: Versant superior ondulat EXPOZITIE: S INC: 25 G ALTITUDINE: 730 M LITIERA: continua-groasa TIP FLORA:																												
COMP.ACTUALA: COMP.TEL: SORT: MO Gros,cherestea VARSTA EXPL.: FA Gros si mijl.,cherestea SEM.UTIL: SUBARBORET: DATE COMPL.:																												
POL: ERZ: LUCRARI EXEC.: LUCRARI PROP.:																												
TOTAL																												
58 29.10 HA GF: 2-1B SUP: A TS: 4420 TP: 4114 SOL: 3101 Versant mijlociu ondulat EXPOZITIE: SV INC: 20 G ALTITUDINE: 760 - 1000 M LITIERA: continua-subtire TIP FLORA: Asperula-Dentaria Natural fundamental prod. mij. echien																												
COMP.ACTUALA: 7 FA 3 MO COMP.TEL: 7FA 3 MO SORT: FA Gros si mijl.,cherestea VARSTA EXPL.: 110 ani FA Gros si mijl.,cherestea SEM.UTIL: SUBARBORET: DATE COMPL.: Doborituri izolate Rupturi izolate Alte date complement.																												
POL: ERZ: LUCRARI EXEC.: 2006-Rarituri 2007-Rarituri LUCRARI PROP.: RARITURI																												
TOTAL																												
59A 63.08 HA GF: 2-1B SUP: A TS: 4420 TP: 4114 SOL: 3101 Versant mijlociu ondulat EXPOZITIE: SV INC: 25 G ALTITUDINE: 710 - 960 M LITIERA: continua-subtire TIP FLORA: Asperula-Dentaria Natural fundamental prod. mij. relativ-plurien																												
COMP.ACTUALA: 5 FA 4 MO 1 BR COMP.TEL: 5FA 4 MO 1 BR SORT: FA Gros si mijl.,cherestea VARSTA EXPL.: 110 ani FA Gros si mijl.,cherestea SEM.UTIL: SUBARBORET: DATE COMPL.: Doborituri izolate Alte date complement.																												
POL: ERZ: LUCRARI EXEC.: 2005-Rarituri 2006-Rarituri LUCRARI PROP.: RARITURI																												
TOTAL																												
59B 5.61 HA GF: 2-1B SUP: A TS: 4420 TP: 4114 SOL: 3101 Versant inferior ondulat EXPOZITIE: SV INC: 20 G ALTITUDINE: 700 - 800 M LITIERA: continua-subtire TIP FLORA: Asperula-Dentaria Natural fundamental prod. mij. relativ-plurien																												
COMP.ACTUALA: 7 FA 2 MO 1 MO COMP.TEL: 7FA 3 MO SORT: FA Gros si mijl.,cherestea VARSTA EXPL.: 110 ani FA Gros si mijl.,cherestea SEM.UTIL: SUBARBORET: DATE COMPL.: Alte date complement.																												
POL: ERZ: LUCRARI EXEC.: LUCRARI PROP.: RARITURI																												
TOTAL																												



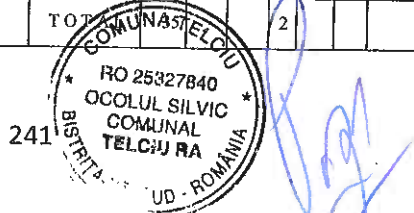
DESCRIERE PARCELARA

DS:

OS:

UP: 5

DESCRIEREA STATIONII SI ARBORETULUI				ELM	P	M	VAR	DM	HM	C	A	EL	PROVE	VI	DENS	VOLUM			CRES				
				ARB	R	RE	STA	CM	M	L	MES	AG	NIENTA	TA	CONS	MC/HA	MC/UA	MC/HA					
59V 0.29HA GF: SUP: TS: TP: SOL: Versant inferior ondulat EXPOZITIE: SV INC: 20 G ALTITUDINE: 700 M LITIERA: continua-groasa TIP FLORA:																							
COMP.ACTUALA: COMP.TEL: SORT: FA Gros si mijl.,cherestea VARSTA EXPL.: FA Gros si mijl.,cherestea SEM.UUTIL: SUBARBORET: DATE COMPL.:																							
POL: ERZ: LUCRARI EXEC.:																							
LUCRARI PROP.:																							
TOTAL																							
60A 0.32HA GF: 2-1B SUP: TS: 4420 TP: 4114 SOL: 3101 Versant mijlociu ondulat EXPOZITIE: V INC: 15 G ALTITUDINE: 800 M LITIERA: continua-groasa TIP FLORA:																							
COMP.ACTUALA: COMP.TEL: 8MO 2DT SORT: FA Gros si mijl.,cherestea VARSTA EXPL.: FA Gros si mijl.,cherestea SEM.UUTIL: SUBARBORET: DATE COMPL.:																							
POL: ERZ: LUCRARI EXEC.:																							
LUCRARI PROP.: IMPADURIRI(poieni si goluri)																							
TOTAL																							
60B 44.74HA GF: 2-1B SUP: A TS: 4420 TP: 4114 SOL: 3101 Versant mijlociu ondulat EXPOZITIE: V INC: 25 G ALTITUDINE: 670 - 980 M LITIERA: continua-subtire TIP FLORA: Asperula-Dentaria Natural fundamental prod. mij. relativ-echien																							
COMP.ACTUALA: 8FA 2MO COMP.TEL: 8FA 2MO SORT: FA Gros si mijl.,cherestea VARSTA EXPL.: 110 ani FA Gros si mijl.,cherestea SEM.UUTIL: SUBARBORET: DATE COMPL.: Doborituri izolate Alte date complement.				FA	8	IN	55	22	20	3		.6	RN	N	0.64	197	8814	6.6					
POL: ERZ: LUCRARI EXEC.:				MO	2	P	45	26	21	3	M	.5	NEC	N	0.16	75	3356	2.3					
LUCRARI PROP.: RARITURI																							
TOTAL							55			3					0.8	272	12170	4.9					
60C 1.03HA GF: 2-1B SUP: A TS: 4420 TP: 4114 SOL: 3101 Versant inferior ondulat EXPOZITIE: V INC: 8 G ALTITUDINE: 680 - 710 M LITIERA: intrerupta-subtire TIP FLORA: Asperula-Asarum Artificial de prod. sup. echien																							
COMP.ACTUALA: 10MO COMP.TEL: 10MO SORT: MO Gros si f.gros,cherestea VARSTA EXPL.: 110 ani FA Gros si mijl.,cherestea SEM.UUTIL: SUBARBORET: DATE COMPL.: Alte date complement.				MO	10	P	35	20	17	2		.5	NEC	N	0.90	312	321	16.0					
POL: ERZ: LUCRARI EXEC.:																							
LUCRARI PROP.: RARITURI																							
TOTAL										2					0.9	312	321	16.0					



DS:

DESCRIERE PARCELARA

OS:

UP: 5

DESCRIEREA STATIONII SI ARBORETULUI

60 D 2.09 HA GF: 2-1B SUP: A TS: 4420 TP: 4114
 SOL: 3101 Versant superior ondulat EXPOZITIE: V
 INC: 15 G ALTITUDINE: 800 - 880 M
 LITIERA: intrerupta-subtire Artificial de prod. mij.
 COMP.ACTUALA: 9 MO 1 FA
 COMP.TEL: 9 MO 1 FA
 SORT: MO Gros,cherestea
 FA Gros si mijl.,cherestea
 SEM.UTIL:
 SUBARBORET:
 DATE COMPL.: Doboriturii izolate Alte date complement.
 POL:
 LUCRARI EXEC.:
 LUCRARI PROP.: T.IGIENA

ELM ARB	P R P	M R P	VAR STA ANI	DM CM	HM M	C L P	A MES TEC	EL AG AJ	PROVE NIENTA	VI TA LI	DENS		VOLUM			CRES
											CONS	MC/HA	MC/UA	MC/HA		
MO	9	P	45	24	20	3		.5	NEC	N	0.72	316	660	10.3		
FA	1	IN	55	22	20	3	I	.6	RN	N	0.08	25	52	0.8		
TOTAL			45			3					0.8	341	712	11.1		

DESCRIEREA STATIONII SI ARBORETULUI

60 E 0.34 HA GF: 2-1B SUP: A TS: 4420 TP: 4114
 SOL: 3101 Versant inferior ondulat EXPOZITIE: NV
 INC: 15 G ALTITUDINE: 640 - 670 M
 LITIERA: intrerupta-subtire Artificial de prod. mij.
 COMP.ACTUALA: 9 MO 1 FA
 COMP.TEL: 9 MO 1 FA
 SORT: MO Gros,cherestea
 FA Gros si mijl.,cherestea
 SEM.UTIL:
 SUBARBORET:
 DATE COMPL.:
 POL:
 LUCRARI EXEC.:
 LUCRARI PROP.: T.IGIENA
 IMPADURIRI(fara T de reg)

ELM ARB	P R P	M R P	VAR STA ANI	DM CM	HM M	C L P	A MES TEC	EL AG AJ	PROVE NIENTA	VI TA LI	DENS		VOLUM			CRES
											CONS	MC/HA	MC/UA	MC/HA		
MO	9	P	40	20	15	3		.3	NEC	N	0.45	130	44	6.3		
FA	1	IN	55	16	14	3	I	.4	RN	N	0.05	9	3	0.5		
TOTAL			40			3					0.5	139	47	6.8		

DESCRIEREA STATIONII SI ARBORETULUI

60 M 0.89 HA GF: SUP: TS: TP:
 SOL: Versant ondulat EXPOZITIE: S
 INC: 20 G ALTITUDINE: 560 M
 LITIERA: continua-groasa
 TIP FLORA:
 COMP.ACTUALA:
 COMP.TEL:
 SORT: MO Gros,cherestea
 FA Gros si mijl.,cherestea
 SEM.UTIL:
 SUBARBORET:
 DATE COMPL.:
 POL:
 LUCRARI EXEC.:
 LUCRARI PROP.:

ELM ARB	P R P	M R P	VAR STA ANI	DM CM	HM M	C L P	A MES TEC	EL AG AJ	PROVE NIENTA	VI TA LI	DENS		VOLUM			CRES
											CONS	MC/HA	MC/UA	MC/HA		
TOTAL																


DESCRIEREA STATIONII SI ARBORETULUI

61 A 31.18 HA GF: 2-1B SUP: A TS: 4420 TP: 4114
 SOL: 3101 Versant mijlociu ondulat EXPOZITIE: V
 INC: 28 G ALTITUDINE: 560 - 760 M
 LITIERA: continua-normala natural fundamental prod. mij.
 COMP.ACTUALA: 4 FA 6 FA
 COMP.TEL: 10 FA
 SORT: FA Gros si mijl.,cherestea
 FA Gros si mijl.,cherestea
 SEM.UTIL:
 SUBARBORET:
 DATE COMPL.:
 POL:
 LUCRARI EXEC.:
 LUCRARI PROP.: T.IGIENA

ELM ARB	P R P	M R P	VAR STA ANI	DM CM	HM M	C L P	A MES TEC	EL AG AJ	PROVE NIENTA	VI TA LI	DENS		VOLUM			CRES
											CONS	MC/HA	MC/UA	MC/HA		
FA	4	IN	100	32	25	3	I	.6	RN	N	0.32	141	4396	2.2		
FA	6	IN	75	28	22	3		.6	RN	N	0.48	172	5363	4.4		
TOTAL			75			3					0.8	313	9759	6.6		



DESCRIEREA STATIONII SI ARBORETULUI													DENS			VOLUM			CRES
ELM	P	M	VAR	DM	HM	C	A	EL	PROVE	VI	DENS		VOLUM			CRES			
ARB	R	RE	STA	CM	M	L	MES	AG	NIENTA	TA	CONS	MC/	MC/	MC/					
	P	GE	ANI			P	TEC	AJ		LI		HA	UA	HA					
61 B 16.43 HA GF: 2 - IB SUP: A TS: 4420 TP: 4114 SOL: 3101 Versant mijlociu ondulat EXPOZITIE: V INC: 28 G ALTITUDINE: 710 - 860 M LITIERA: continua-subtire TIP FLORA: Asperula-Dentaria Artificial de prod. mij. relativ-echien COMP.ACTUALA: 5 MO 5 FA COMP.TEL: 5MO 5 FA SORT: MO Gros,cherestea VARSTA EXPL.: 100 ani FA Gros si mijl.,cherestea SEM.UTIL: SUBARBORET: DATE COMPL.: POL: ERZ: LUCRARI EXEC.: LUCRARI PROP.: RARITURI																			
MO	5	P	40	24	19	3	M	.5	NEC	N	0.45	183	3007	6.3					
FA	5	IN	45	20	17	3	I	.6	RN	N	0.45	108	1774	4.5					
TOTAL			40			3					0.9	291	4781	10.8					
61 C 3.62 HA GF: 2 - IB SUP: A TS: 4420 TP: 4114 SOL: 3101 Versant superior ondulat EXPOZITIE: V INC: 30 G ALTITUDINE: 770 - 870 M LITIERA: continua-normala TIP FLORA: Asperula-Dentaria Natural fundamental prod. mij. relativ-plurien COMP.ACTUALA: 2 FA 5 FA 3 FA COMP.TEL: 10FA SORT: FA Gros si mijl.,cherestea VARSTA EXPL.: 110 ani FA Gros si mijl.,cherestea SEM.UTIL: 10FA SUBARBORET: DATE COMPL.: Doborituri izolate Alte date complement.																			
FA	2	IN	130	50	27	3	I	.6	RN	N	0.12	60	217	0.5					
FA	5	IN	105	40	25	3		.6	RN	N	0.30	132	478	1.9					
FA	3	IN	75	30	23	3	I	.6	RN	N	0.18	69	250	1.6					
TOTAL			105			3					0.6	261	945	4.0					
61M1 0.38 HA GF: SUP: TS: TP: SOL: Versant inferior ondulat EXPOZITIE: SE INC: 20 G ALTITUDINE: 580 M LITIERA: continua-groasa TIP FLORA: COMP.ACTUALA: COMP.TEL: SORT: FA Gros si mijl.,cherestea VARSTA EXPL.: FA Gros si mijl.,cherestea SEM.UTIL: SUBARBORET: DATE COMPL.: POL: ERZ: LUCRARI EXEC.: LUCRARI PROP.:																			
TOTAL																			
61M2 0.20 HA GF: SUP: TS: TP: SOL: Versant mijlociu ondulat EXPOZITIE: V INC: 10 G ALTITUDINE: 780 M LITIERA: continua-groasa TIP FLORA: COMP.ACTUALA: COMP.TEL: SORT: FA Gros si mijl.,cherestea VARSTA EXPL.: FA Gros si mijl.,cherestea SEM.UTIL: SUBARBORET: DATE COMPL.: POL: ERZ: LUCRARI EXEC.: LUCRARI PROP.:																			
TOTAL																			



DESCRIERE PARCELARA

DS:

OS:


UP: 5

DESCRIEREA STATIONII SI ARBORETULUI														DENS	VOLUM			CRES									
ELM	P	M	VAR	DM	HM	C	A	EL	PROVE	VI	CONS	MC/HA	MC/UA		MC/HA												
ARB	R	RE	STA	CM	M	L	MES	AG	NIENTA	TA				LI													
232 4.94 HA GF: 2 - 1B SUP: A TS: 5242 TP: 4212 SOL: 3101 Versant mijlociu ondulat EXPOZITIE: E INC: 25 G ALTITUDINE: 640 - 710 M LITIERA: continua-subtire TIP FLORA: Asperula-Asarum Artificial de prod. mij. echien COMP.ACTUALA: 5 MO 4 FA 1 CA COMP.TEL: 6MO 3 FA 1 CA SORT: MO Gros,cherestea VARSTA EXPL.: 100 ani FA Gros si mijl.,cherestea SEM.UTIL: SUBARBORET: DATE COMPL.: Doborituri izolate Rupturi izolate Alte date complement. POL: ERZ: LUCRARI EXEC.: LUCRARI PROP.: RARITURI																											
MO	5	P	35	16	15	3		.6	NEC	N	0.45	130	642	6.3													
FA	4	LT	35	12	12	3	I	.6	RN	N	0.36	51	252	3.5													
CA	1	LT	35	10	10	3	I	.6	RN	N	0.09	8	40	0.8													
TOTAL			35			3					0.9	189	934	10.6													

DESCRIEREA STATIONII SI ARBORETULUI														DENS	VOLUM			CRES									
ELM	P	M	VAR	DM	HM	C	A	EL	PROVE	VI	CONS	MC/HA	MC/UA		MC/HA												
ARB	R	RE	STA	CM	M	L	MES	AG	NIENTA	TA				LI													
233. 2.27 HA GF: 2 - 1B SUP: A TS: 4420 TP: 4114 SOL: 3101 Versant mijlociu ondulat EXPOZITIE: E INC: 25 G ALTITUDINE: 730 - 780 M LITIERA: continua-normala TIP FLORA: Asperula-Dentaria Natural fundamental prod. mij. relativ-plurien COMP.ACTUALA: 6 FA 2 FA 2 FA COMP.TEL: 10FA SORT: FA Gros si mijl.,cherestea VARSTA EXPL.: 110 ani FA Gros si mijl.,cherestea SEM.UTIL: 10FA SUBARBORET: DATE COMPL.: Doborituri izolate Rupturi izolate Alte date complement. POL: ERZ: LUCRARI EXEC.: LUCRARI PROP.: T.IGIENA(T.sucsesive dec.II)																											
FA	6	IN	100	36	25	3		.6	RN	N	0.42	185	420	2.9													
FA	2	IN	60	24	19	3	I	.6	RN	N	0.14	40	91	1.4													
FA	2	IN	150	54	24	3	I	.6	RN	N	0.14	58	132	0.4													
TOTAL			100			3					0.7	283	643	4.7													

DESCRIEREA STATIONII SI ARBORETULUI														DENS	VOLUM			CRES									
ELM	P	M	VAR	DM	HM	C	A	EL	PROVE	VI	CONS	MC/HA	MC/UA		MC/HA												
ARB	R	RE	STA	CM	M	L	MES	AG	NIENTA	TA				LI													
234 A 5.72 HA GF: 2 - 1B SUP: A TS: 5242 TP: 4212 SOL: 3101 Versant mijlociu ondulat EXPOZITIE: NV INC: 25 G ALTITUDINE: 540 - 650 M LITIERA: continua-subtire TIP FLORA: Asperula-Asarum Natural fundamental prod. mij. relativ-plurien COMP.ACTUALA: 3 FA 4 FA 3 CA COMP.TEL: 7FA 3 CA SORT: FA Gros si mijl.,cherestea VARSTA EXPL.: 110 ani FA Gros si mijl.,cherestea SEM.UTIL: SUBARBORET: DATE COMPL.: POL: ERZ: LUCRARI EXEC.: LUCRARI PROP.: T.IGIENA																											
FA	3	IN	105	36	25	3	I	.6	RN	N	0.18	79	452	1.1													
FA	4	IN	70	28	18	3	I	.6	RN	N	0.24	63	360	2.3													
CA	3	IN	70	26	17	3	I	.6	RN	N	0.18	36	206	1.1													
TOTAL			70			3					0.6	178	1018	4.5													

DESCRIEREA STATIONII SI ARBORETULUI														DENS	VOLUM			CRES									
ELM	P	M	VAR	DM	HM	C	A	EL	PROVE	VI	CONS	MC/HA	MC/UA		MC/HA												
ARB	R	RE	STA	CM	M	L	MES	AG	NIENTA	TA				LI													
234M1 0.24 HA GF: SUP: TS: TP: SOL: Versant mijlociu ondulat EXPOZITIE: NV INC: 20 G ALTITUDINE: 575 M LITIERA: continua-groasa TIP FLORA: COMP.ACTUALA: COMP.TEL: SORT: FA Gros si mijl.,cherestea VARSTA EXPL.: FA Gros si mijl.,cherestea SEM.UTIL: SUBARBORET: DATE COMPL.: POL: ERZ: LUCRARI EXEC.: LUCRARI PROP.:																											



DESCRIERE PARCELAKA

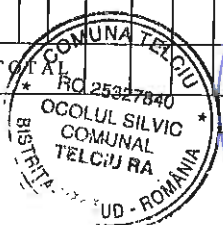
UP: 5

OS:

OS:

DESCRIEREA STATIONII SI ARBORETULUI										ELM ARB	P R P	M R P	VAR RE GE	STA ANI	DM CM	HM M	C L P	A MES TEC	EL AG AJ	PROVE NIENTA	VI TA LI	DENS		VOLUM		CRES	
																						CONS	MC/ HA	MC/ UA	MC/ HA		
56 C 14.05 HA GF: 2-1B SUP: A TS: 4420 TP: 4114 L: 3101 Versant mijlociu ondulat EXPOZITIE: SE C: 25 G ALTITUDINE: 600 - 820 M TIERA: continua-subtire TIP FLORA: Asperula-Dentaria nural fundamental prod. mij. echien MP.ACTUALA: 5 MO 4 FA 1 PAM MP.TEL: 4MO 5 FA 1 PAM RT: MO Gros,cherestea VARSTA EXPL.: 100 ani FA Gros si mijl.,cherestea M.UTIL: BARBORET: TE COMPL.:										MO	5	P	35	18	16	3			.5	NEC	N	0.45	143	2009	6.3		
										FA	4	IN	35	14	13	3	I		.5	RN	N	0.36	57	801	3.5		
										PAM	1	IN	35	14	13	3	I		.5	RN	N	0.09	13	183	0.4		
										TOTAL			35									0.9	213	2993	10.2		
56 D 3.69 HA GF: 2-1B SUP: A TS: 4420 TP: 4114 L: 3101 Versant mijlociu ondulat EXPOZITIE: S C: 25 G ALTITUDINE: 790 - 920 M TIERA: continua-subtire TIP FLORA: Asperula-Dentaria ficial de prod. mij. echien MP.ACTUALA: 8 MO 2 FA MP.TEL: 8MO 2 FA RT: MO Gros,cherestea VARSTA EXPL.: 100 ani FA Gros si mijl.,cherestea M.UTIL: BARBORET: TE COMPL.: Doborituri izolate Rupturi izolate Alte date complement.										MO	8	P	65	30	23	3			.6	NEC	N	0.64	341	1258	7.7		
										FA	2	IN	65	22	19	3	I		.6	RN	N	0.16	46	170	1.6		
										TOTAL			65										0.8	387	1428	9.3	
56 E 1.26 HA GF: 2-1B SUP: A TS: 4420 TP: 4114 L: 3101 Versant mijlociu ondulat EXPOZITIE: S C: 20 G ALTITUDINE: 790 M TIERA: continua-subtire TIP FLORA: Asperula-Dentaria ficial de prod. mij. echien MP.ACTUALA: 9 MO 1 FA MP.TEL: 5MO 2 PAM 3 FA RT: MO Gros,cherestea VARSTA EXPL.: 65 ani FA Gros si mijl.,cherestea M.UTIL: BARBORET: TE COMPL.: Dob. destul de frecv. Alte date complement.										MO	9	P	65	30	24	3			.6	NEC	N	0.09	51	64	1.1		
										FA	1	IN	65	22	19	3	I		.6	RN	N	0.01	3	4	0.1		
										TOTAL			65											0.1	54	68	1.2
6M 1.85 HA GF: SUP: TS: TP: L: Versant mijlociu ondulat EXPOZITIE: NE C: 25 G ALTITUDINE: 730 - 810 M TIERA: continua-groasa TIP FLORA: MP.ACTUALA: MP.TEL: RT: MO Gros,cherestea VARSTA EXPL.: FA Gros si mijl.,cherestea M.UTIL: BARBORET: TE COMPL.:																											
										TOTAL																	

An
execi
70
702
702
A
exo
70
ex



DESCRIERE PARCELARA

DS:

OS:


UP: 5

DESCRIEREA STATIONII SI ARBORETULUI													DENS		VOLUM			CRES									
ELM	P	M	VAR	DM	HM	C	A	EL	PROVE	VI	DENS	VOLUM		CRES													
ARB	R	RE	STA	CM	M	L	MES	AG	NIENTA	TA	CONS	MC/HA	MC/UA	MC/HA													
158 A 7.48 HA GF: 2 - 1B SUP: A TS: 5242 TP: 4212 SOL: 3101 Versant mijlociu ondulat EXPOZITIE: V INC: 30 G ALTITUDINE: 570 - 730 M LITIERA: intrerupta-subtire TIP FLORA: Asperula-Asarum Artificial de prod. mij. echien COMP.ACTUALA: 7 MO 3 FA COMP.TEL: 7MO 3FA SORT: MO Gros,cherestea VARSTA EXPL.: 100 ani FA Gros si mijl.,cherestea SEM.UTIL: SUBARBORET: DATE COMPL.: Rupturi izolate Doborituri izolate Alte date complement. POL: ERZ: LUCRARI EXEC.: LUCRARI PROP.: RARITURI													MO	7	P	30	14	14	3		.3	NEC	N	0.63	165	1234	8.3
FA	3	IN	30	12	12	3	I	.4	RN	N	0.27	38	284	2.4													
TOTAL													30			3			0.9	203	1518	10.7					
158 B 9.32 HA GF: 2 - 1B SUP: A TS: 5242 TP: 4212 SOL: 3101 Versant mijlociu ondulat EXPOZITIE: V INC: 30 G ALTITUDINE: 600 - 750 M LITIERA: continua-subtire TIP FLORA: Asperula-Asarum Natural fundamental prod. mij. relativ-plurien COMP.ACTUALA: 2 FA 1 FA 7 FA COMP.TEL: 10FA SORT: FA Gros si mijl.,cherestea VARSTA EXPL.: 110 ani FA Gros si mijl.,cherestea SEM.UTIL: SUBARBORET: DATE COMPL.: POL: ERZ: LUCRARI EXEC.: LUCRARI PROP.: T.IGIENĂ													FA	2	IN	120	42	28	3	M	.6	RN	N	0.14	74	690	0.7
FA	1	IN	150	58	29	3	I	.6	RN	N	0.07	39	363	0.2													
FA	7	IN	85	32	26	3		.6	RN	N	0.49	230	2144	4.1													
TOTAL													85			3			0.7	343	3197	5.0					
158 C 4.13 HA GF: 2 - 1B SUP: A TS: 4420 TP: 4114 SOL: 3101 Versant superior ondulat EXPOZITIE: SV INC: 29 G ALTITUDINE: 740 - 820 M LITIERA: intrerupta-subtire TIP FLORA: Asperula-Dentaria Artificial de prod. mij. echien COMP.ACTUALA: 6 MO 4 FA COMP.TEL: 6MO 4 FA SORT: MO Gros,cherestea VARSTA EXPL.: 100 ani FA Gros si mijl.,cherestea SEM.UTIL: SUBARBORET: DATE COMPL.: POL: ERZ: LUCRARI EXEC.: LUCRARI PROP.: RARITURI													MO	6	P	30	16	13	3		.3	NEC	N	0.54	127	525	7.1
FA	4	IN	30	12	12	3	M	.4	RN	N	0.36	51	211	3.2													
TOTAL													30			3			0.9	178	736	10.3					
158 D 1.85 HA GF: 2 - 1B SUP: A TS: 4420 TP: 4114 SOL: 3101 Versant superior ondulat EXPOZITIE: NV INC: 30 G ALTITUDINE: 790 - 910 M LITIERA: intrerupta-subtire TIP FLORA: Asperula-Dentaria Artificial de prod. mij. echien COMP.ACTUALA: 5 MO 3 FA 1 PAM 1 DM COMP.TEL: 4FA 5 MO 1 PAM SORT: MO Gros,cherestea VARSTA EXPL.: 110 ani FA Gros si mijl.,cherestea SEM.UTIL: SUBARBORET: DATE COMPL.: POL: ERZ: LUCRARI EXEC.: LUCRARI PROP.: DEGAJARI CURATIRI													MO	5	P	10	4	4	3			NEC	N	0.35	11	20	1.2
FA	3	IN	10	4	4	3	I			RN	N	0.21	5	9	0.5												
PAM	1	P	10	4	3	3	I			NEC	N	0.07	1	2	0.1												
DM	1	IN	10	4	5	3	I			RN	N	0.07	2	4	0.9												
TOTAL													10						0.7	19	35	2.7					



U.P.G. Prod.

Drum	RAI TURI				CURA IIRI				DEGAJARI				Total													
	UA	Supra-fata	Varsta	CNS	Volum actual	Crest	Nr. in. parcurs	SPR	Vol.de extras	UA	Supra-fata	Varsta		CNS	Volum actual	in. parcurs	SPR	Vol.de extras	UA	Supra-fata	Varsta	CNS	Volum actual	in. parcurs	SPR	Vol.de extras
FE907	19D	1982	40	0,9	4360	222	1	15,86	586	31D	0,21	10	0,9	582	16,37	20	0,9	582	16,37	88	16,80	5	329,95	2854	5768	
	20G	0,58	35	0,9	136	7	1	0,58	31																	
	21C	0,51	25	1,0	69	6	1	0,51	13																	
	23B	15,16	20	0,9	679	92	1	9,70	81																	
	23D	3,03	25	0,9	503	34	1	3,03	87																	
	31A	26,88	65	0,9	8388	191	1	26,88	931																	
	32C	17,16	30	0,9	1837	139	1	17,16	334																	
	32D	1,54	25	0,9	120	11	1	1,54	31																	
	32E	0,29	30	0,9	68	5	1	0,29	9																	
	33B	21,34	30	0,9	2476	179	2	42,68	497																	
	34A	15,03	40	0,9	2820	146	1	16,03	450																	
	34B	19,29	55	0,9	5440	187	1	19,29	761																	
Total drum		144,58	41	0,9	27238	1236		154,33	3826																	
FE908	39B	22,65	40	0,9	5640	270	1	22,65	906	46A																
	40B	62,74	40	0,9	19324	897	1	62,74	3093																	
	41A	51,15	45	0,9	11253	526	1	51,15	1804																	
	42A	42,01	40	0,9	9620	487	1	42,01	1567																	
	43A	40,35	45	0,9	8552	387	1	40,35	1356																	
	44A	47,33	45	0,9	13158	587	1	47,33	2090																	
	45A	42,09	45	0,9	8376	404	1	42,09	1349																	
	46A	42,18	25	0,9	1489	236	1	42,18	455																	
	47A	2,15	50	0,9	439	20	1	2,15	63																	
	47B	10,81	50	0,9	2204	99	1	10,81	334																	
	48A	2,45	35	0,9	471	28	1	2,45	84																	
	48B	25,01	60	0,8	6432	213	1	10,00	301																	
	48D	15,47	50	0,8	2909	124	1	7,74	211																	
Total drum		405,39	43	0,9	90687	4278		383,85	13583																	
FE909	57A	0,20	45	0,8	65	2	1	0,10	5	60A																
	57B	1,89	50	0,8	482	18	1	0,85	33																	
	57C	42,19	30	0,9	6938	460	1	42,19	1306																	
	58	42,25	30	0,9	5155	359	1	42,25	971																	
	59A	42,73	30	0,9	4102	331	1	42,73	810																	
	70B	43,44	30	0,9	7428	486	1	43,44	1379																	



33 32.05 55 0.9 6410 378 1 3285 1160
 34 18.01 10 0.9 10071 51 1 1051 1075

W. E. Pod

Drum	UA	RARIURI				CURAJARI				DECAJARI				Total							
		Supra- fata	Varsta	Nr. SPR Crest.	Vol.de actual	Supra- fata	Varsta	Vol. de actual	Supra- fata	Varsta	Vol. de actual	Supra- fata	Varsta		Vol. de actual						
		Ha	Ani	Mc	Ha	Ani	Mc	Ha	Ani	Mc	Ha	Ani	Mc	Ha	Ani	Mc					
FE006	55B	422	50	0.9	1220	50	1	422	175												
	55C	163	30	0.9	239	16	1	163	44												
	56C	641	30	0.8	506	48	1	385	62												
	89	4234	25	0.9	5830	462	1	4234	1030												
	97B	2839	30	0.9	4742	292	1	2839	742												
	100A	110	55	0.9	262	16	1	110	41												
	100B	3597	40	0.9	9136	457	1	3597	1199												
	101	3545	30	0.9	6529	411	1	3545	1040												
	102	2492	30	0.9	3817	206	1	2492	685												
	108	5635	30	0.9	7408	520	1	5635	1300												
	105A	953	40	0.9	2059	93	1	953	327												
	107A	2615	45	0.9	7112	316	1	2615	1128												
	107F	750	35	0.9	1446	86	1	750	263												
	108A	1173	35	0.9	2159	117	1	1173	382												
	108B	533	30	0.9	789	51	1	533	145												
	108C	850	45	0.9	2246	91	1	850	350												
	102B	613	60	0.9	2164	67	1	613	248												
	109E	342	35	0.9	701	38	1	342	124												
	110C	380	60	0.8	939	51	1	228	63												
	110D	465	55	0.8	1140	42	1	233	80												
	111E	550	40	0.9	587	37	1	360	114												
	112B	1556	45	0.9	2832	146	1	1556	461												
	113A	3356	50	0.9	8256	346	1	3356	1196												
	113C	242	60	0.9	668	26	1	282	79												
	114A	4731	55	0.9	12159	464	1	4731	1737												
	115A	2810	55	0.9	6832	261	1	2810	953												
	115B	202	45	0.9	517	24	1	202	82												
	115C	454	45	0.9	1249	57	1	454	197												
	115A	2877	60	0.9	7193	245	1	2877	340												
	115B	143	45	0.9	409	18	1	143	63												
	115D	474	50	0.9	1630	54	1	474	226												
Total drum		107846	44	0.9	231470	10850	17	1	098	25	20D	1616	20	0.9	679	1	1616	88	20E	1680	5
FE007		195	45	0.8	332	17	1	098	25	20D	1616	20	0.9	679	1	1616	88	20E	1680	5	

COMUNA TELCIU
 RO 25327840
 OSCELEUL SILVIC
 COMUNAL
 TELCIU RA
 BISTRITA
 JUDETUL ROMANIA

U.P. & Telcuj

	Supr ha	Volum m +5CR m ³	Urg. de regen.	P.R. M. ani	K	Nr. de inreventii		Felul taierii	Volum de extras m ³
						Total	in dec.		
B	15.01	3352	27	10	0.4	2	2	T.successive (dezv.def) Impad.	3352
E	2.92	1082	31	20	0.7	3	2	T.progressive(insam.p.lumina)	580 <i>570</i>
C	6.3	1053	27	10	0.4	2	2	T.successive (dezv.def) Impad.	1053
B	0.97	40	11	10	0.1	1	1	T.rase.Impaduriri	40
C	0.36	47	11	10	0.2	1	1	T.rase.Impaduriri	47
B	0.9	118	11	10	0.3	1	1	T.successive definitive Impad.	118
A	22.46	1538	11	10	0.2	1	1	T.successive definitive Impad.	1538
B	17.3	4973	27	20	0.6	2	1	T.succesive dezvoltare	2499
C	2.93	179	11	10	0.2	1	1	T.rase.Impaduriri	179
B	7.41	2936	31	20	0.7	3	1	T.progressive insamantare	920
B	16.53	6339	27	10	0.5	2	2	T.successive (dezv.def) Impad.	6339
B	14.01	2270	27	10	0.4	1	1	T.successive definitive Impad.	2270
C	9.02	3519	31	30	0.7	3	1	T.progressive insamantare	1203
B	9.2	315	11	10	0.1	1	1	T.successive definitive Impad.	315
B	5.12	1790	27	20	0.6	2	1	T.succesive dezvoltare	913
B	12.86	261	11	10	0.1	1	1	T.successive definitive Impad.	261
C	14.27	4892	27	10	0.5	2	2	T.progressive(p.lum,racord)Impad	4892
B	2.34	442	27	10	0.4	2	2	T.successive (dezv.def) Impad.	442
A	8.54	2777	27	10	0.5	2	2	T.successive (dezv.def) Impad.	2777
B	6.94	1195	27	10	0.4	2	2	T.successive (dezv.def) Impad.	1195
E	2.35	395	31	10	0.7	1	1	T.rase.Impaduriri	350
C	0.49	24	11	10	0.1	1	1	T.rase.Impaduriri	24
B	7.33	2224	31	20	0.7	3	1	T.progressive(insam.p.lumina)	1334
C	1.36	391	27	20	0.6	3	1	T.succesive insamantare	118
A	0.44	68	31	10	0.7	1	1	T.rase.Impaduriri	37
A	2.87	704	31	20	0.7	3	1	T.progressive insamantare	226
B	1.44	437	31	30	0.7	3	2	T.progressive(insam.p.lumina)	259
B	2.09	502	31	20	0.7	3	1	T.progressive insamantare	151
B	14.08	4798	34	20	0.7	3	1	T.progressive insamantare	1709
C	5.13	1820	34	20	0.7	3	1	T.progressive insamantare	748
A	1.15	314	27	20	0.6	3	2	T.succesive (insam. dezv)	204
A	4.38	1489	31	30	0.7	3	1	T.progressive insamantare	559
B	1.45	128	11	10	0.3	1	1	T.rase.Impaduriri	128
A	2.99	1142	31	20	0.7	3	1	T.progressive insamantare	428
B	1.05	372	31	10	0.7	3	1	T.progressive insamantare	132
B	6.06	1472	27	20	0.6	3	2	T.succesive dezvoltare	662
B	2.32	777	31	20	0.7	3	1	T.progressive insamantare	276
B	0.76	206	27	20	0.6	3	1	T.succesive insamantare	62
Total	468.52								82998
RECAPITULATIA PE URGENTE DE REGENERARE									
Urg.1	111.28								11302
Urg.2	265.22								58726
Urg.3	92.02								12970
Total	468.52								82998


Pr.

Pr.

*Pr. 149
Pr. 259*

Pr.

Pr.



Drum	RARIURI				CURAJURI				DEGAJARI				IGIENNA										
	UA	Supra fata	Varsta	CNS	Vol. actual	Nr. Crest.	in. parcurs	Vol. de extras	UA	Supra fata	Varsta	CNS	actual in.	parcurs	Vol. de extras	UA	Supra fata	Varsta	CNS	actual in.	parcurs	Vol. de extras	
	Ha	Ani	26	1.0	96.33	26	1.0	96.33	1726	Ha	Ani	23	1.0	31.49	Ha	Ani	34.94	Ha	Ani	305	Ha	Ani	305
Total drum					9914	684		96.33	1726					31.49			34.94			315			2546
FE024	49 D		0.89	35	0.9	154	9	1	0.89	25													
	51 A		2.03	35	0.9	475	23	1	2.03	81													
	55		6.39	30	0.9	1464	68	2	12.78	281													
	56 C		14.05	35	0.9	2993	144	1	14.05	517													
	57 A		3.56	35	0.8	462	29	1	1.78	40													
	57 E		17.41	40	0.9	5345	195	1	17.41	822													
	58		29.10	45	0.9	6606	297	1	29.10	1052													
	59 A		63.08	45	0.9	16212	682	1	63.08	2547													
	59 B		5.61	60	0.8	1459	51	1	2.81	85													
	60 B		44.74	55	0.8	12170	398	1	26.84	1018													
	60 C		1.03	35	0.9	321	16	1	1.03	55													
	61 B		16.43	40	0.9	4781	178	1	16.43	735													
	232		4.94	35	0.9	934	52	1	4.94	166													
Total drum			209.26	45	0.9	53376	2142		193.17	7424							218.04			1858			9282
FE025	73 A		18.00	45	0.9	4590	186	1	18.00	717													
	74 A		13.59	25	0.9	436	102	1	13.59	122													
	75 B		33.28	55	0.8	9684	277	1	16.64	662													
	77 C		0.50	35	0.9	184	6	1	0.50	26													
	79 A		30.34	35	1.0	6401	337	2	60.68	1255													
	80		49.54	45	0.9	12187	480	2	99.08	2235													
	81 A		16.50	50	0.9	4060	130	1	16.50	565													
	93 C		10.93	45	0.8	2733	91	1	10.93	413													
Total drum			172.68	44	0.9	40275	1619		235.92	5995							78.54			10			6507
FE026	82		22.07	55	0.9	6754	194	1	22.07	924	86 C	2.72	25	0.9	166	1	2.72						26
	86 C		2.72	25	0.9	166	31	1	2.72	47	87 D	7.10	25	1.0	348	1	7.10						52
	87 B		5.85	40	0.9	1398	62	1	5.85	169	90 D	1.36	20	0.9	60	1	1.36						9
	87 D		7.10	25	1.0	348	89	1	7.10	111													
	88 B		8.57	45	0.9	3496	98	1	8.57	514													
	88 C		0.89	35	0.9	263	10	1	0.89	34													
	89 A		9.27	50	0.8	2966	78	1	4.64	200													
	90 D		1.36	20	0.9	60	13	1	1.36	17													
	91 A		7.155	40	0.9	7155	311	1	20.62	868													

76.A 78.54 10



O.S.G. Jelcin RA
U.P. II Fiad
u-a 107A

S = 20 ha
AI
25.08.2021

ing. Pipers



O.S. e Telcin RA
U.P. di Fiad
u.a. - 107A

20ha
AI
25.08.2008

ing. Pirella Vesilic



O.S.C. Telciu RA
U.P.B. Fiad
u.a. 107A

S = 20ha
AE
25.08.2021

Ing. Păpăza Vasile

