

MANUAL DE UTILIZARE SUMAL AGENT 2.0



Cuprins

1. Scurta prezentare	3
2. Logarea in aplicatie.....	4
3. Meniul principal.....	6
4. Accesarea optiunii Agent	7
5. Vizualizare Angajati.....	9
6. Adaugare angajat nou.....	10
7. Vizualizare lista depozite.....	16
8. Adaugare depozit nou.....	17
9. Editare depozit	22
10. Adaugare inventar nou	24
11. Adaugare stoc in inventar	26
12. Finalizarea stocului	30
13. Vizualizare stoc.....	33
14. Vizualizare avize electronice	34
15. Export aviz electronic.....	35
16. Vizualizare transporturi	36
17. Vizualizare mijloace de transport	37
18. Adaugare mijloc de transport.....	38
19. Vizualizare operatiuni depozit.....	41
20. Operatiunea NIR.....	42
21. Operatiunea NIR tranzit	43
22. Export NIR tranzit	45
23. Operatiunea de Tocare	47
24. Operatiunea de Mangalizare.....	50
25. Operatiunea de Procesare	53
26. Operatiunea de Sortare	56
27. Operatiunea de Debitare	59
28. Comercializare cu amanuntul.....	62
29. Import intracomunitar	65
30. Import extracomunitar	68
31. Corectie de volume.....	71

1. Scurta prezentare

Modulul **Sumal Agent** este destinat operatorilor economici care isi desfasoara activitatea in domeniul exploatarii, procesarii, transportului si a comertului masei lemnoase.

Rolurile care au acces in acest modul sunt: **Admin, Operator, Gestionar** si **Admin transportator, Utilizator transportator.**

Pentru a putea accesa Sumal Agent este necesar ca adminul companiei (administratorul companiei) sa se adreseze Garzii forestiere de pe raza judetului unde isi desfasoara activitatea pentru a crea compania si adminul in sistem. Acesta va primi pe adresa de email comunicata userul si parola cu care se logheaza in aplicatie.

2. Logarea in aplicatie

v0.0.1-SNAPSHOT


AUTENTIFICARE


Utilizator
|

Parola
SUMAL

LOGIN

AM UITAT PAROLA

 MINISTERUL MEDIULUI
APELOR SI PADURILOR

SERVICIUL DE
TELECOMUNICATII SPECIALE 

Introduceti Utilizatorul si Parola si apasati butonul **Login!**

v0.0.1-SNAPSHOT

AUTENTIFICARE

SUMAL

LOGIN

AM UITAT PAROLA

MINISTERUL MEDIULUI
APELOR SI PADURILOR

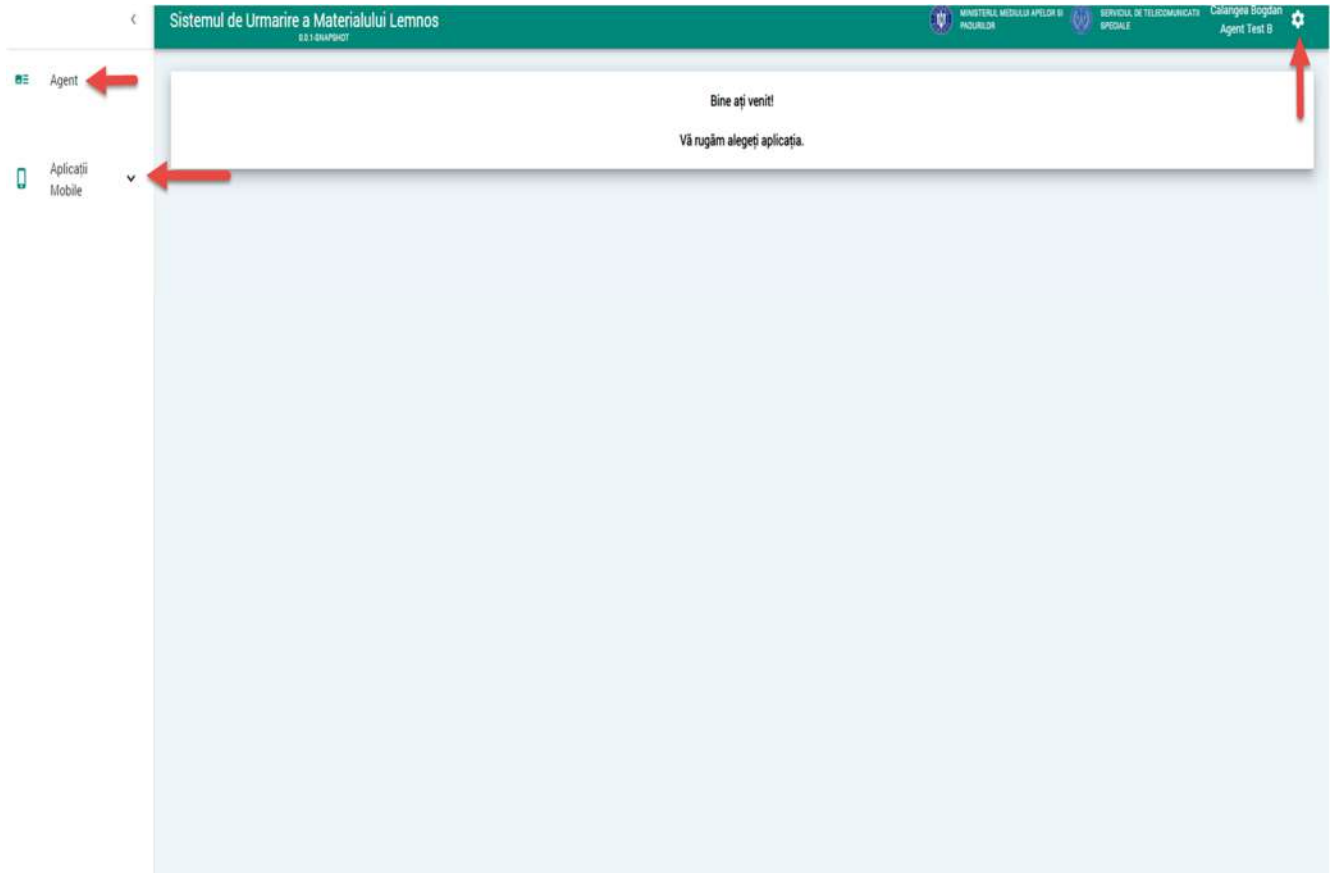
SERVICIUL DE
TELECOMUNICATII SPECIALE

Dupa tastarea parolei puteti verifica daca este scrisa corect prin apasarea iconitei sub forma de ochi



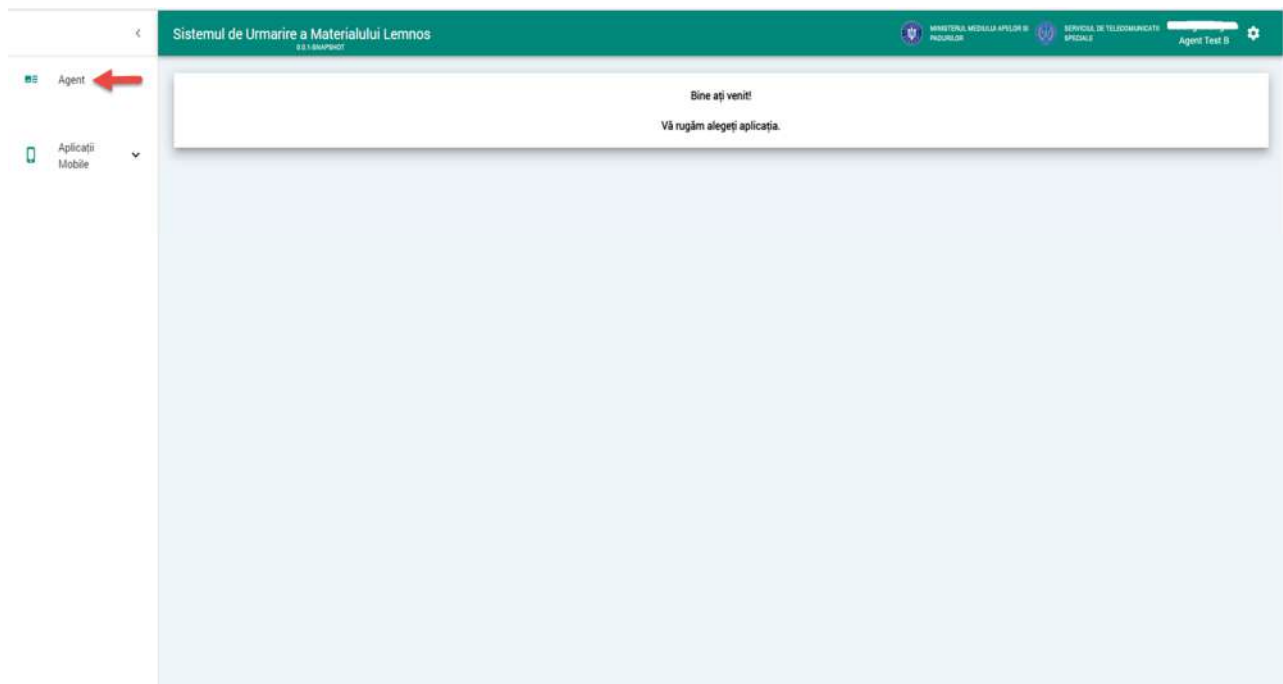
3. Meniul principal

Dupa logare sistemul deschide interfata principala a Sumal Agent.



4. Accesarea optiunii Agent

Apasati butonul **Agent!**



Sistemul afiseaza interfata specifica

MINISTERUL MEDIULUI AERILOR SI PADURILOR

SERVICIUL DE TELECOMUNICATI SPECIALE

Agent Test B

SUMAL Agent
S.E. 1 S.A.P.S.H.C.T.

- Angajati
- Depozite
- Inventar
- Stoc
- Operatiuni depozit
- Avize electronice
- Transport
- Mijloace de transport

Bine ati venit!
Va rugam alegeți o opțiune din meniu.


5. Vizualizare Angajati

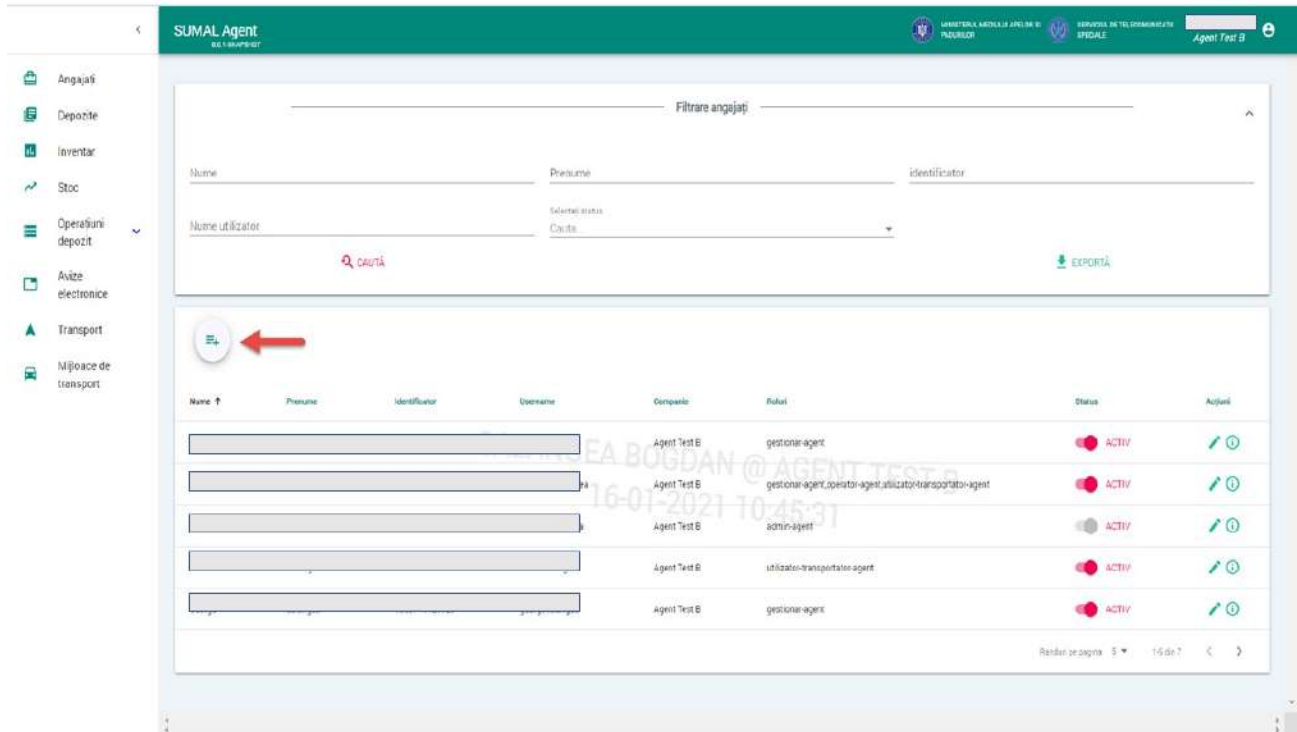
Pentru a vizualiza lista cu toti angajatii operatorului economic, daca acestia exista, apasati butonul **Angajati!**

The screenshot displays the 'SUMAL Agent' web application interface. The top navigation bar includes the application name 'SUMAL Agent' and logos for the Ministry of Energy and the Specialized Telecommunications Service. The left sidebar contains navigation items: 'Angajati' (highlighted with a red arrow), 'Depozite', 'Inventar', 'Stec', 'Operatiuni depozit', 'Avize electronice', 'Transport', and 'Mijloace de transport'. The main content area features a search bar labeled 'Filtrare angajati' and a table of employee records. The table has columns for Name, Surname, Identifier, Username, Company, Role, Status, and Actions. The status column shows 'ACTIV' for all listed employees. The actions column contains icons for edit and delete.











Name	Prenume	Identificator	Username	Companie	Postul	Status	Actiuni
				Agent Test B	gestionar-agent	ACTIV	
				Agent Test B	gestionar-agent,operator-agent,utilizator-transportator-agent	ACTIV	
				Agent Test B	admin-agent	ACTIV	
				Agent Test B	utilizator-transportator-agent	ACTIV	
				Agent Test B	gestionar-agent	ACTIV	

6. Adaugare angajat nou

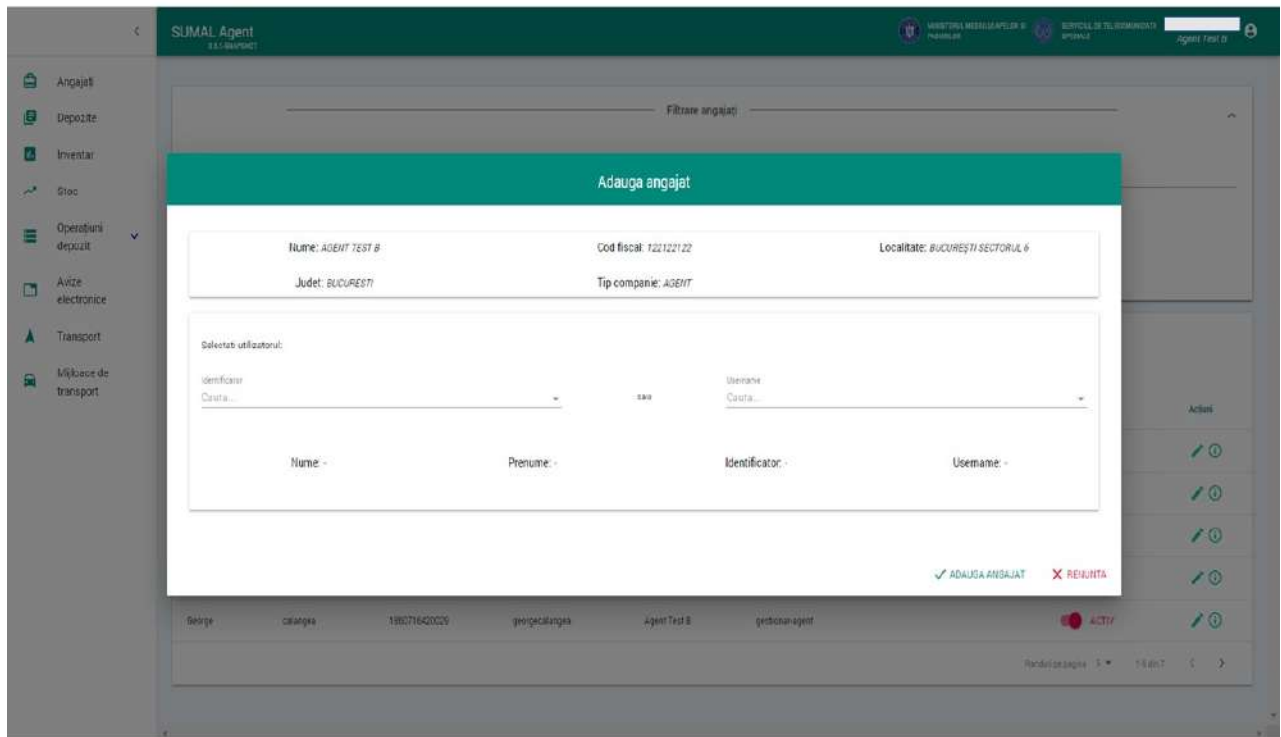
Pentru a adauga un angajat nou apasati butonul Angajati din menu si din interfata afisata de sistem apasati butonul **Adauga angajat** 



The screenshot displays the 'SUMAL Agent' web application interface. The top navigation bar includes the application name and user information. The left sidebar contains a menu with the following items: Angajati, Depozite, Inventar, Stoc, Operatiuni depozit, Avize electronice, Transport, and Mijloace de transport. The main content area is titled 'Filtrare angajati' and contains search filters for Name, Prenume, Identificator, Nume utilizator, and Salariu status. Below the filters is a search button labeled 'CAUTA' and an 'EXPORTA' button. A table lists the agents with columns for Name, Prenume, Identificator, Username, Cnp/paid, Roluri, Status, and Actiuni. A red arrow points to the 'Adauga angajat' button in the sidebar menu.

Name	Prenume	Identificator	Username	Cnp/paid	Roluri	Status	Actiuni
				Agent Test B	gestionar-agent	ACTIV	 
				Agent Test B	gestionar-agent,operator-agent,utilizator-transportator-agent	ACTIV	 
				Agent Test B	admin-agent	ACTIV	 
				Agent Test B	utilizator-transportator-agent	ACTIV	 
				Agent Test B	gestionar-agent	ACTIV	 

Sistemul afiseaza interfata de adaugare angajat nou



Introduceti in campul **Identificator** CNP-ul pentru persoane cu cetatenie romana sau identificatorul pentru persoane nerezidente. Prin completarea acestui camp sistemul deschide in derularea interfetei urmatoarele campuri cu datele personale ale angajatului. Completati datele necesare.

The screenshot displays the 'Adauga angajat' (Add employee) form in the SUMAL Agent application. The form is divided into several sections:

- Header:** 'Adauga angajat'
- Company Information:**
 - Nume: AGENT TEST B
 - Cod fiscal: 122122122
 - Localitate: BUCURESTI SECTORUL 6
 - Judet: BUCURESTI
 - Tip companie: AGENT
- Selectati utilizatorul:**
 - Identificator: Cauta (with a red arrow pointing to the search field)
 - Username: Cauta
- Detalii persoana:**
 - Nume: [Empty]
 - Prenume: [Empty]
 - Tip identificator: CNP
 - Identificator - CNP: 1 [Empty] 541 (with a red arrow pointing to the input field)
 - Adresa e-mail: [Empty]
 - Telefon: [Empty]
 - Username: [Empty]
- Buttons:** 'ADAUGA ANGAJAT' (checked) and 'RENUNTA' (crossed out)

Completati User name, nume, prenume, adresa de email si numarul de telefon.

SUMAL Agent

Adauga angejat

Nume: **AGEINT TEST B** Cod fiscal: **122122122** Localitate: **BUCURESTI SECTORUL 0**
Judet: **BUCURESTI** Tip companie: **AGEINT**

Selectati utilizatorul:

Identificator: Cauta... sau Utilizator: Cauta...

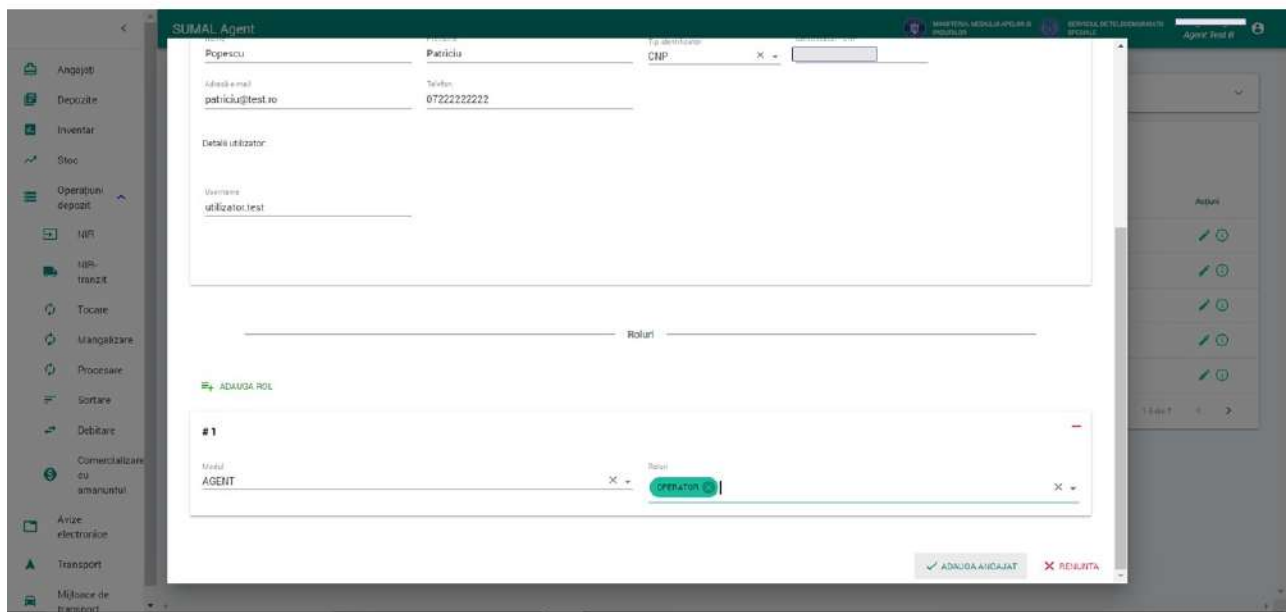
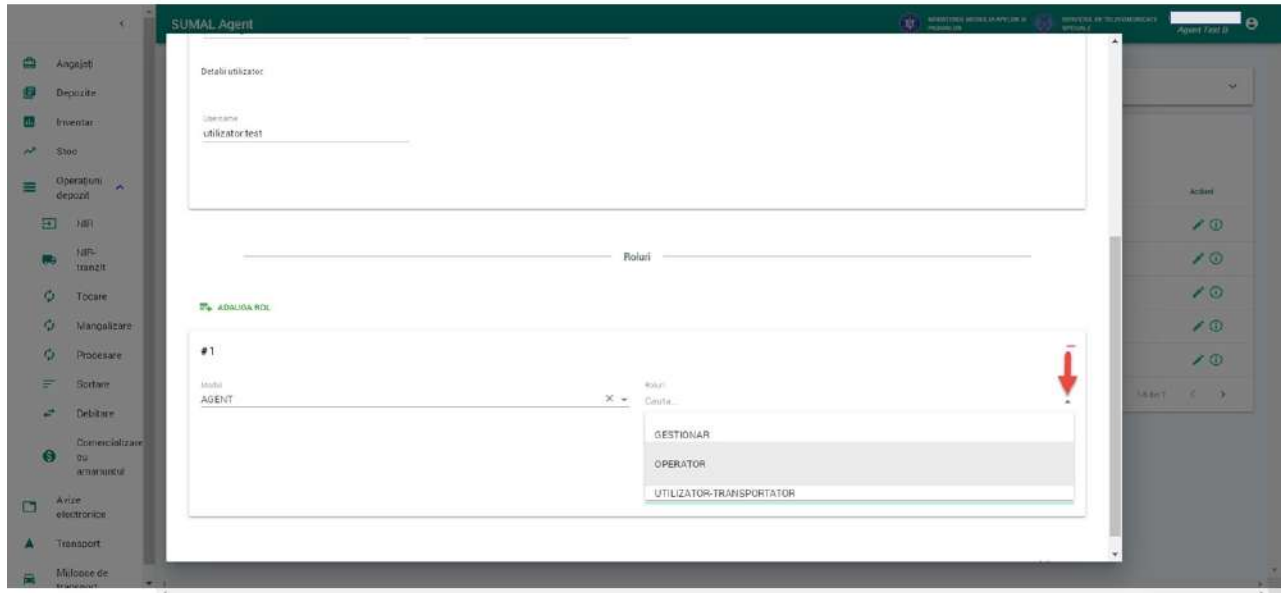
Detalii persoana:

Nume: Depeecu	Prenume: Patricia	Tip identificator: CNP	Identificator - CNP: 1 <input type="text"/> 41
Email: petriciu@test.ro		Telefon: 0722222222	

Detalii utilizator:

Utilizator: **utilizator test**

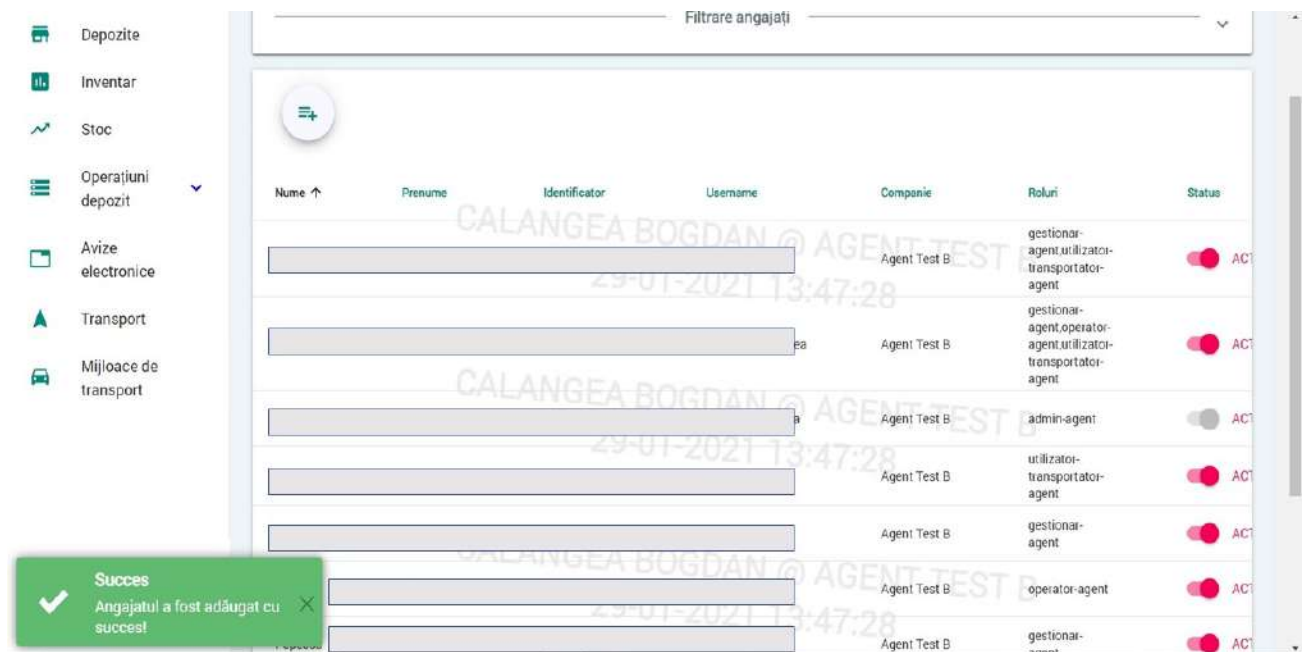
Alocati rol angajatului creat. Astfel, dupa completarea datelor personale, sistemul deschide in continuare interfetei o alta extensie unde campul "Modul" va fi completat cu valoarea "Agent" din lista si trebuie sa alegeti si din lista de roluri pe cel necesar. Ii puteti atribui unul sau mai multe roluri.



La ultimul pas din adaugarea unui angajat nou apasati butonul ADAUGA ANGAJAT.

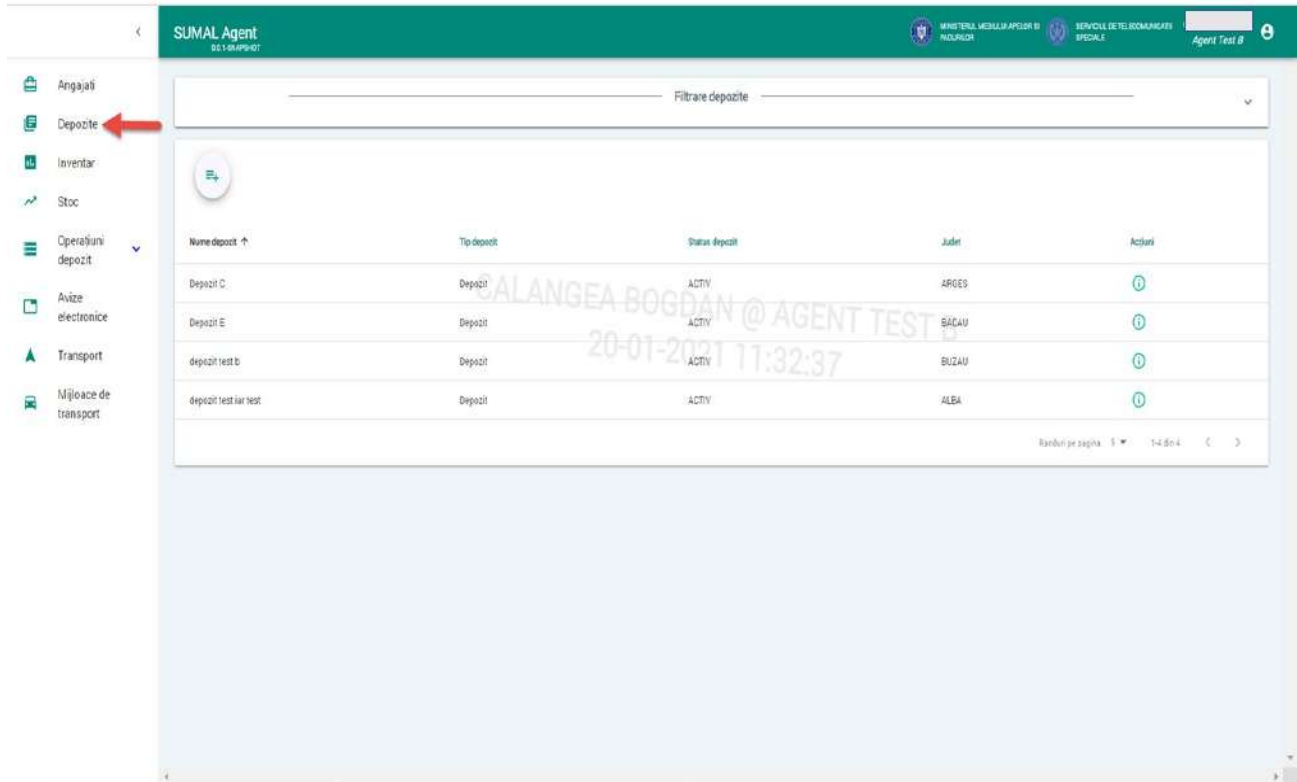


Sistemul afiseaza mesaj de confirmare a operatiunii.







7. Vizualizare lista depozite

Pentru a vizualiza lista depozitelor, apasati butonul **Depozite** din meniu.



The screenshot shows the SUMAL Agent web application interface. The top navigation bar includes the application name 'SUMAL Agent' and the user 'Agenti Test B'. The left sidebar menu has the 'Depozite' item highlighted with a red arrow. The main content area displays a table of deposits with the following data:

Nume depozit	Tip depozit	Status depozit	Judet	Actiuni
Depozit C	Depozit	ACTIV	ARGES	
Depozit E	Depozit	ACTIV	BACAU	
depozit test b	Depozit	ACTIV	BUZAU	
depozit test iar test	Depozit	ACTIV	ALBA	

8. Adaugare depozit nou

Pentru a adauga un depozit nou apasati butonul **Depozite** din meniu si din interfata afisata de sistem apasati butonul **Adauga depozit**



The screenshot displays the SUMAL Agent interface. On the left is a navigation menu with options: Angajati, Depozite, Inventar, Stoc, Operatiuni depozit, Avize electronice, Transport, and Mijloace de transport. The 'Depozite' option is highlighted. The main area shows a table of deposits with columns: Nume depozit, Tip depozit, Status depozit, Judet, and Actiuni. A red arrow points to a circular button with a plus sign in the top-left corner of the table area. A watermark 'SALANGEA BOGDAN @ AGENT TEST B' and a timestamp '20-01-2021 11:32:37' are visible over the table.

Nume depozit ↑	Tip depozit	Status depozit	Judet	Actiuni
Depozit C	Depozit	ACTY	ARGES	⊕
Depozit E	Depozit	ACTY	BACAU	⊕
depozit test b	Depozit	ACTY	BUZAU	⊕
depozit test iar test	Depozit	ACTY	ALBA	⊕

Page navigation: Randuri pe pagina: 5, 14 din 4

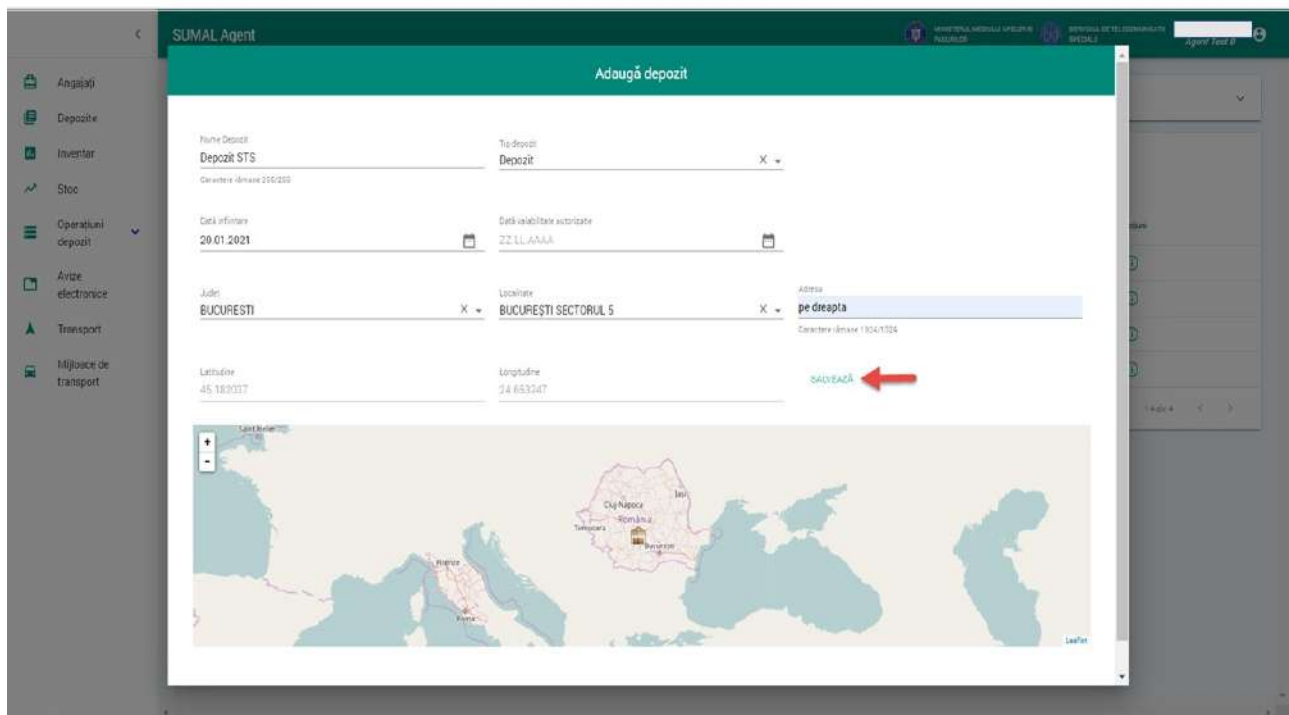
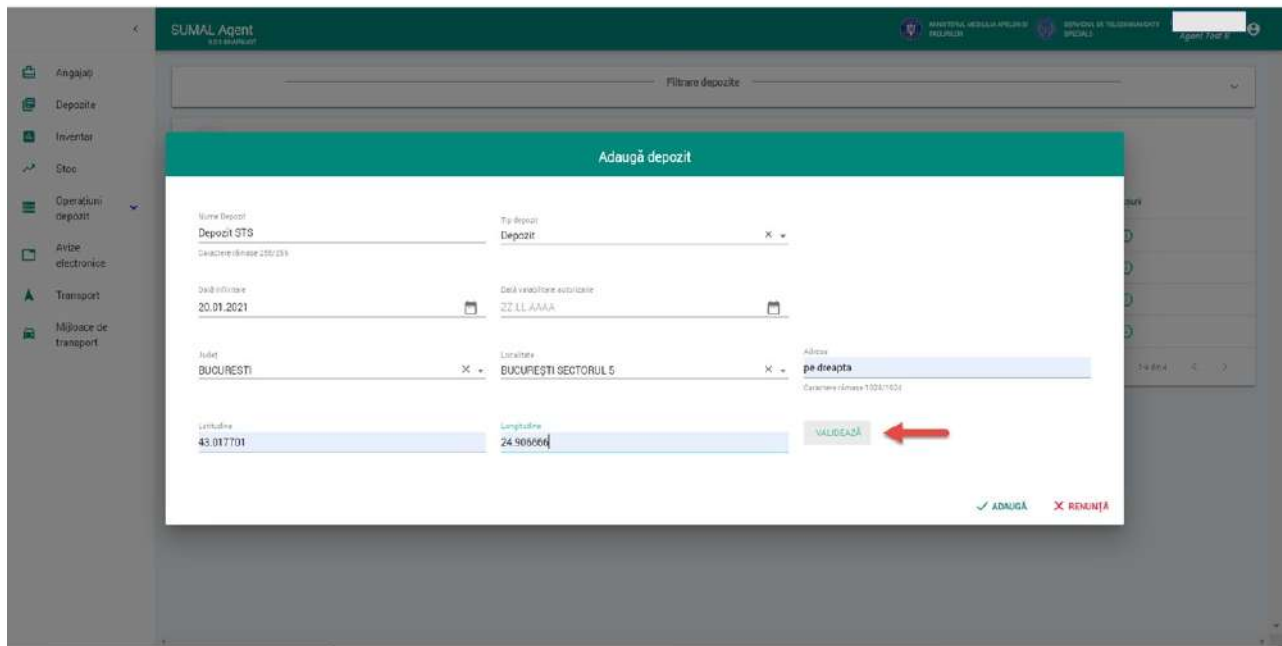
Sistemul afiseaza interfata de adaugare date depozit.

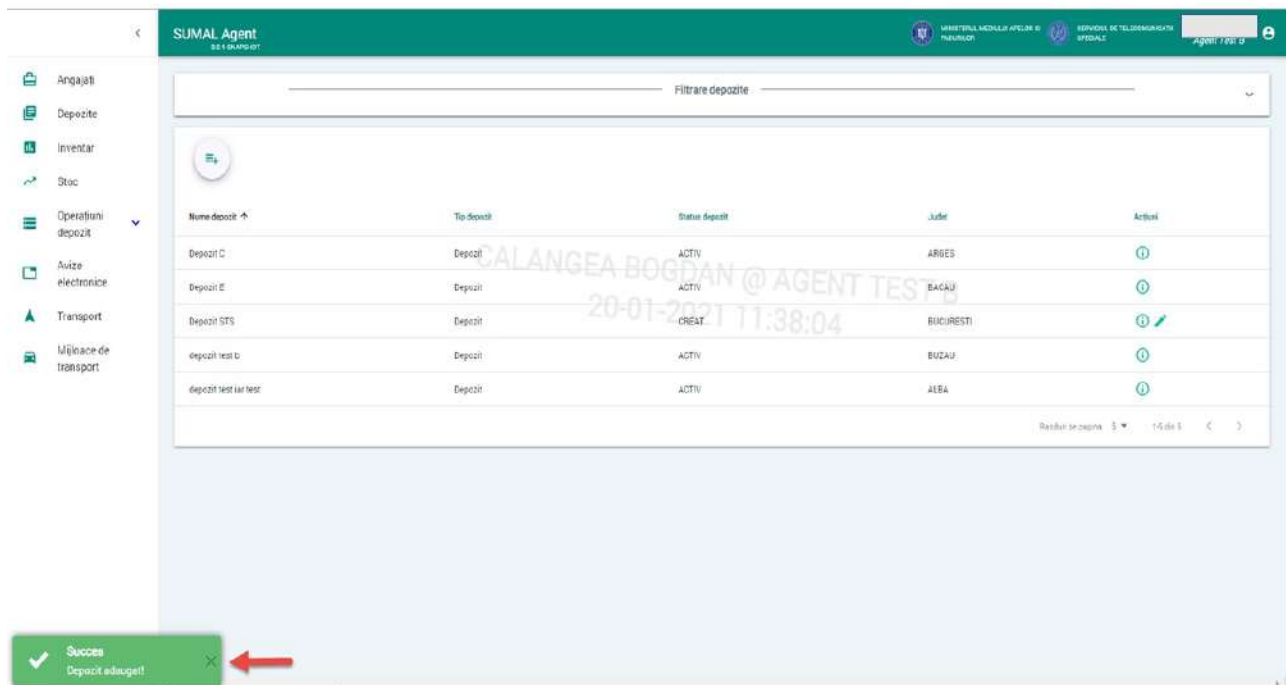
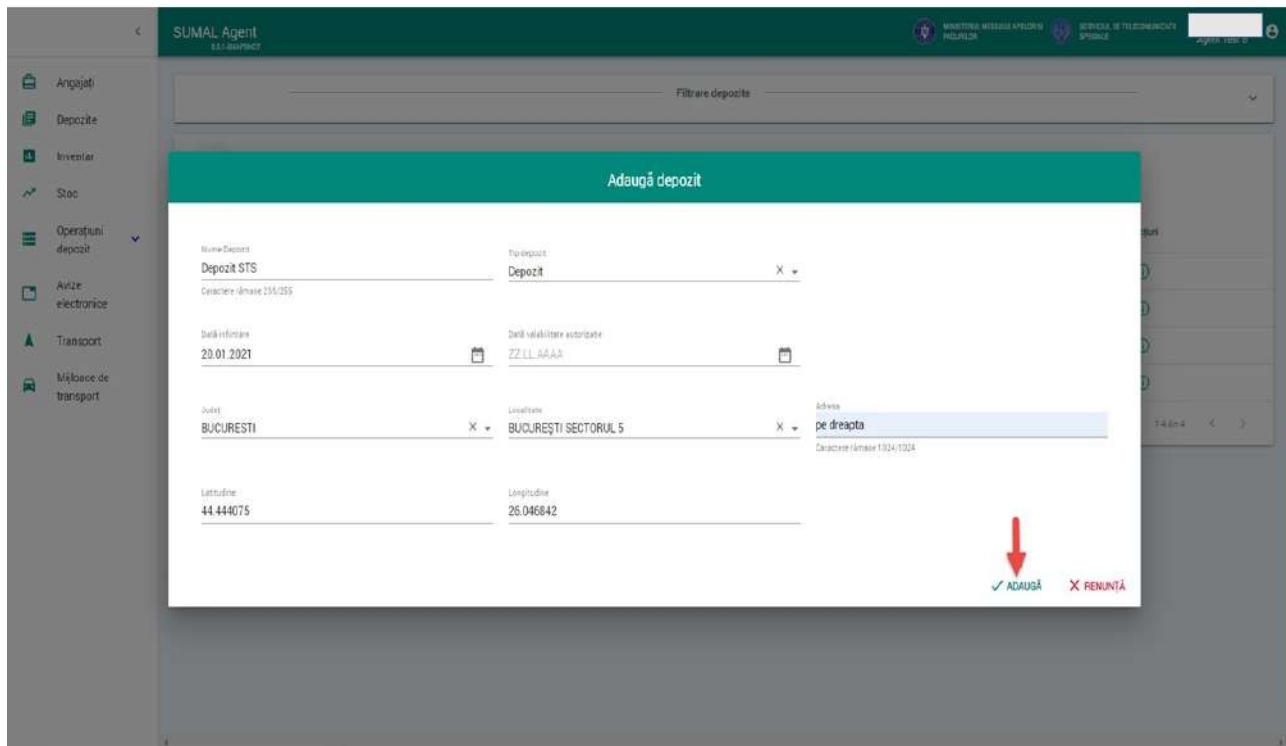
The screenshot shows the 'Adaugă depozit' (Add Deposit) form within the SUMAL Agent application. The form is displayed as a modal window over a background interface. The background interface includes a sidebar with navigation options: Angajati, Depozite, Inventar, Stoc, Operatiuni depozit, Avize electronice, Transport, and Mijloace de transport. The top header of the application shows 'SUMAL Agent' and 'Filtrare depozite'. The form itself has a green title bar and contains the following fields:

- Nume Depozit:** A text input field with a placeholder 'Depozit ulmea 334,088'.
- Tip depozit:** A dropdown menu with 'Conta...' selected.
- Data infintarii:** A date input field with '22.11.2024' and a calendar icon.
- Data valabilitate autorizatie:** A date input field with '22.11.2024' and a calendar icon.
- Jude:** A dropdown menu with 'Consta...' selected.
- Localitate:** A dropdown menu with 'Consta...' selected.
- Adresa:** A text input field with a placeholder 'Caracter ulmea 334/1024'.
- Latitudine:** A text input field.
- Longitudine:** A text input field.

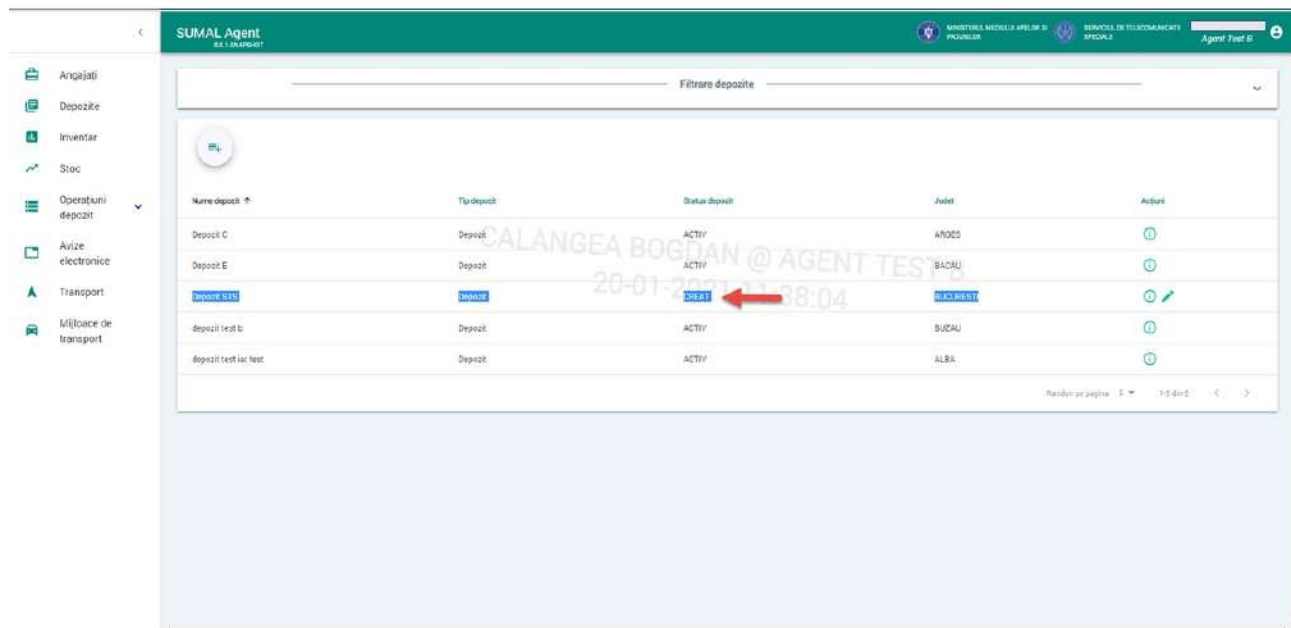
At the bottom right of the form, there are two buttons: a green 'ADAGĂ' button with a checkmark icon and a red 'RENUNȚĂ' button with an 'X' icon.

Completați nume depozit, alegeți din lista tipul depozitului, selectați din calendar data infintarii și data valabilitate autorizatie dacă este cazul. Apoi selectați din lista județul și localitatea și completați adresa. La pasul următor completați latitudinea și longitudinea iar sistemul va afișa poziționarea depozitului pe harta geografică a României. Apasați butonul **Valideaza** și apoi butonul **Salveaza** pentru a confirma locația depozitului pe harta. La ultimul pas apăsați butonul **Adauga** iar sistemul afișează mesajul de confirmare a operațiunii.





Foarte important! Depozitele noi adaugate au statusul **“Creat”**. Pentru a fi activate trebuie sa luati legatura cu Garda forestiera de pe raza judetului unde ati adaugat depozitul.



The screenshot displays the SUMAL Agent web application interface. The header includes the application name 'SUMAL Agent' and the user 'Agent Test B'. The left sidebar contains navigation options: Anchetari, Depozite, Inventar, Stoc, Operatiuni depozit, Avize electronice, Transport, and Infractiune de transport. The main content area shows a table titled 'Filtrare depozite' with the following data:

Nume depozit	Tip depozit	Status depozit	Județ	Acțiuni
Depozit C	Depozit	ACTIV	ARAD	
Depozit E	Depozit	ACTIV	BACAU	
Depozit test	Depozit	CREAT	BUZAU	
depozit test b	Depozit	ACTIV	BUCAU	
depozit test iar test	Depozit	ACTIV	ALBA	

A red arrow points to the 'CREAT' status in the third row. A watermark 'CALANGEA BOGDAN @ AGENT TEST B' and a timestamp '20-01-2021 11:38:04' are visible over the table.

9. Editare depozit

Pentru a edita un depozit acesta trebuie sa aiba statusul "**Creat**"

Apasati butonul Depozite din meniu iar sistemul afiseaza lista cu toate depozitele.

Din coloana Actiuni apasati butonul Editeaza.

The screenshot displays the SUMAL Agent web application interface. The header shows the user is logged in as 'Agent Tool G'. The sidebar menu on the left includes options like 'Angajati', 'Depozite', 'Inventar', 'Stoc', 'Operatiuni depozit', 'Avize electronice', 'Transport', and 'Mijloace de transport'. The main content area shows a table titled 'Filtrare depozite' with the following data:

Nume depozit	Tip depozit	Status depozit	Loc	Actiuni
Depozit C	Depozit	ACTIV	ARDES	
Depozit E	Depozit	ACTIV	BACAU	
Depozit STG	Depozit	CREAT	BUCURESTI	
depozit test b	Depozit	ACTIV	BUCAU	
depozit test iar test	Depozit	ACTIV	ALBA	

A red arrow points to the edit icon (a pencil) in the 'Actiuni' column for the 'Depozit STG' row, which has a status of 'CREAT'. A watermark 'CALANGEA BOGDAN @ AGENT TEST' and a timestamp '20-01-2021 11:38:04' are visible over the table.

Modificati informatiile din interfata de editare si apasati butonul **Editeaza!**

Editează depozit

Companie Agent Test B	Nume Depozit Depozit STS Caracter (limite) 254/255	Tip depozit Depozit
Data emiterii 20.01.2021	Data validitatii autorizatiei ZZ.LL.JAAA	Adresa pe dreapta Caracter (limite) 1014/1024
Județ BUCUREȘTI	Localitate BUCUREȘTI SECTORUL 5	
Latitudine 44.444076	Longitudine 26.046842	

✓ EDITEAZĂ ✗ RENUNȚĂ

Sistemul afiseaza mesajul de succes al operatiunii!

Succes!
Depozit editat!

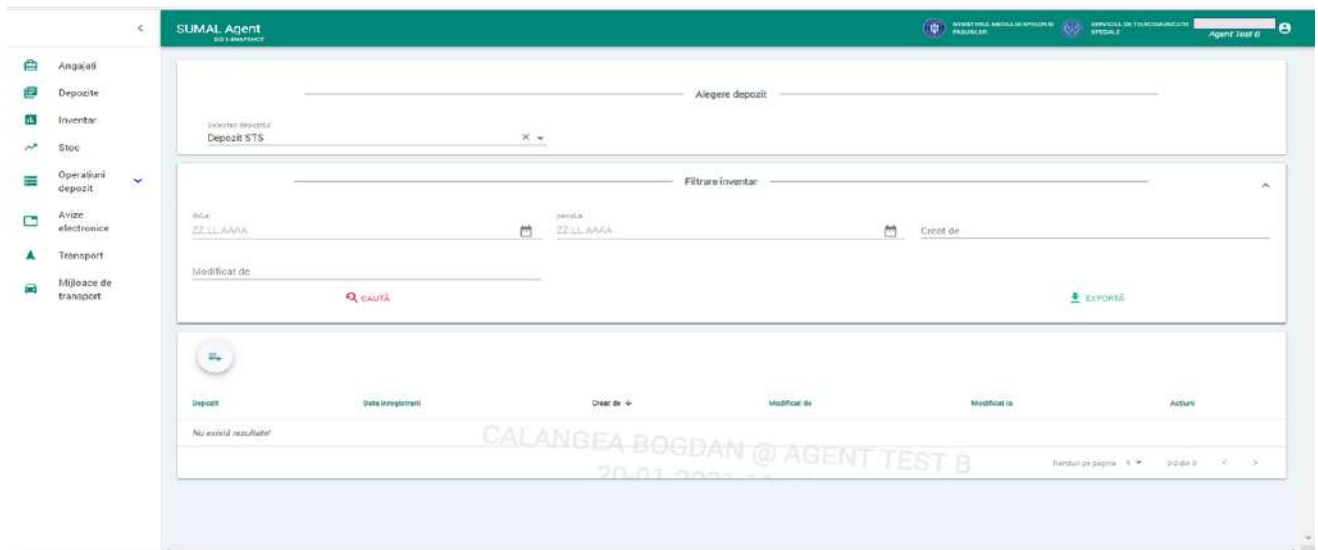
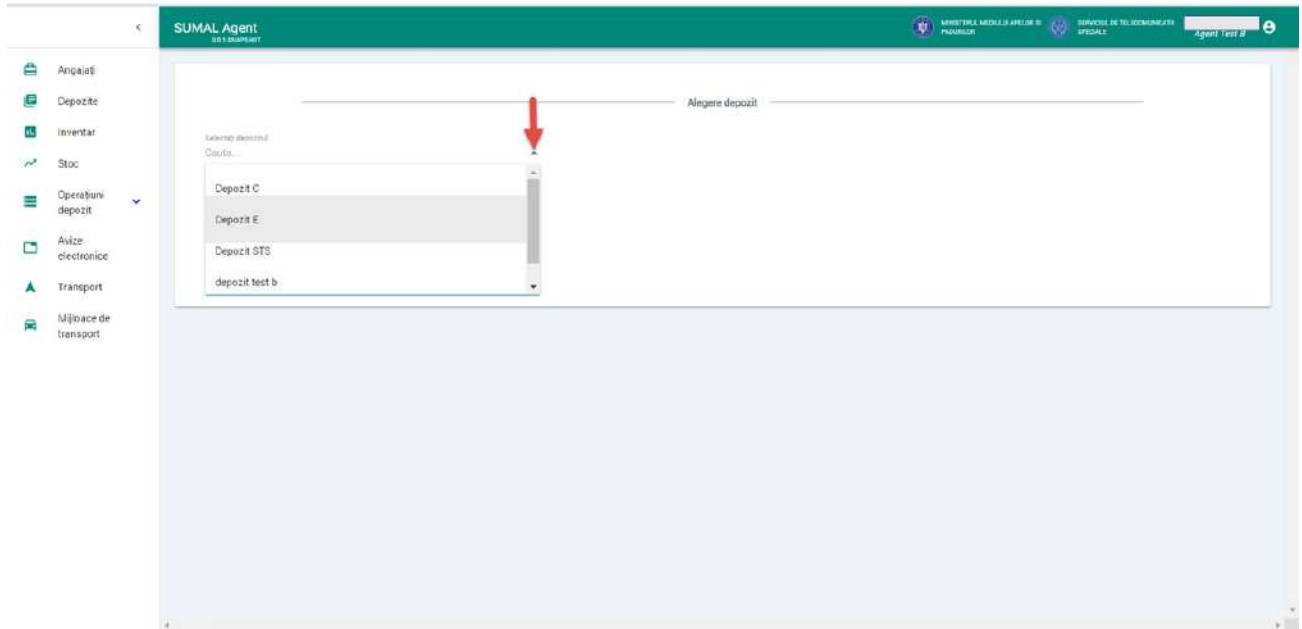
Nume depozit	Tip depozit	Status depozit	Județ	Acțiune
Depozit C	Depozit	ACTIV	ARGES	🔍
Depozit E	Depozit	ACTIV	BACĂU	🔍
Depozit STS	Depozit	CREAT	BUCUREȘTI	🔍 ✎
DEPOZIT NR 1	Depozit	ACTIV	BOZAI	🔍
DEPOZIT NR 10 TEST	Depozit	ACTIV	ALBA	🔍

Redundare pagină 5 / 10 din 5

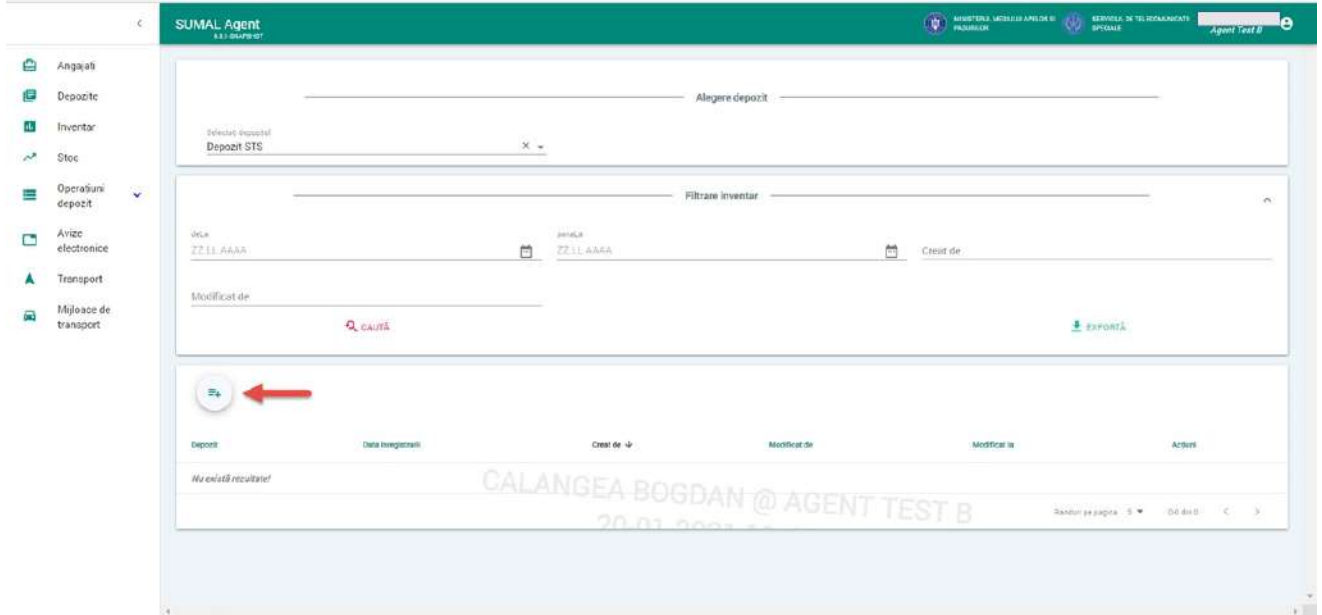
10. Adaugare inventar nou

Pentru a adauga un inventar nou apasati butonul Inventar din meniul si din interfata afisata de sistem alegeti din lista depozitul pentru care doriti sa adugati noul inventar.

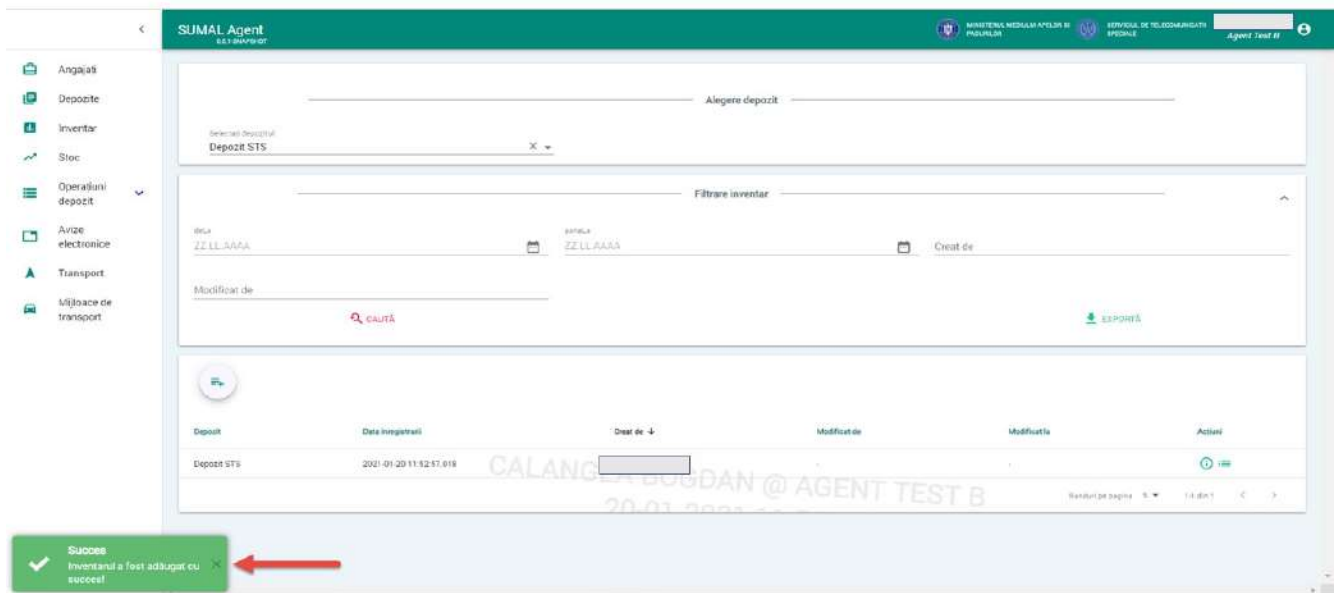
Atentie! Intr-un depozit puteti adauga un singur inventar!!!



Apasati butonul Adauga inventar



Sistemul afiseaza mesajul de succes al operatiunii.



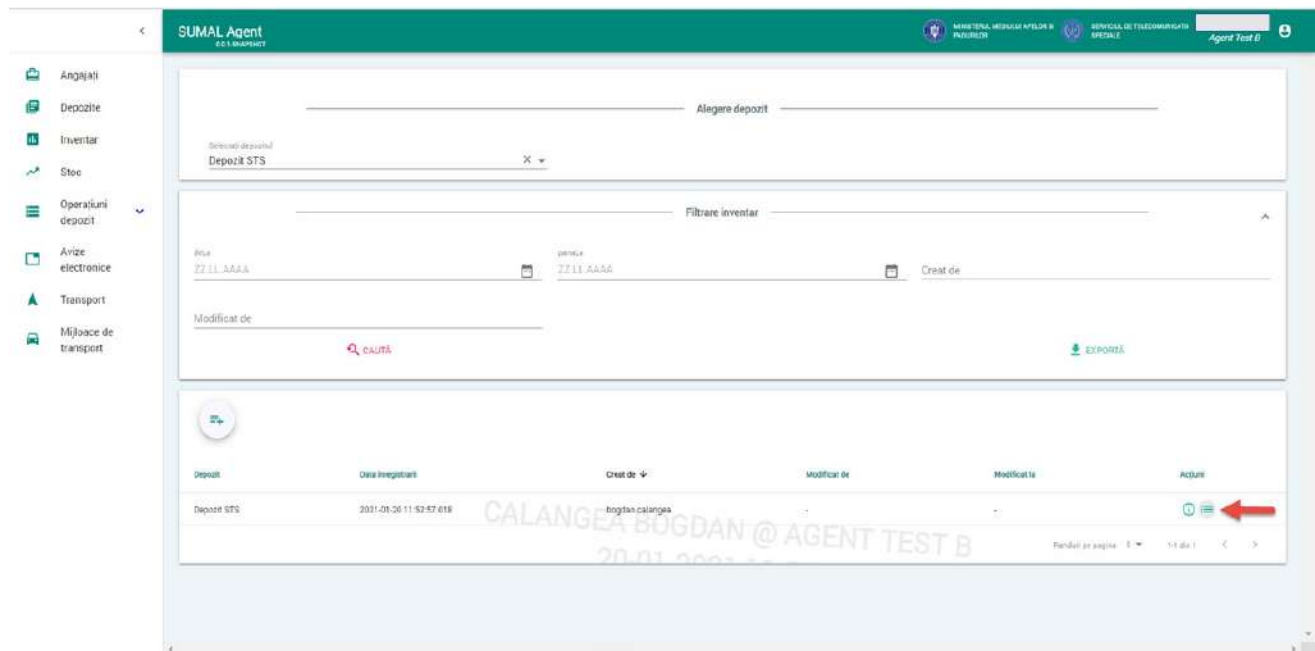
In acest moment sistemul permite sa introduceti stocul de material lemnos ce il detineti in acest moment, stoc ce se va transfera in Sumal 2.0 prin aceasta operatiune.

11. Adaugare stoc in inventar


Pentru a adauga stoc in inventare apasati din meniu butonul Inventar.

Sistemul afisaza in lista toate inventarele agentului.

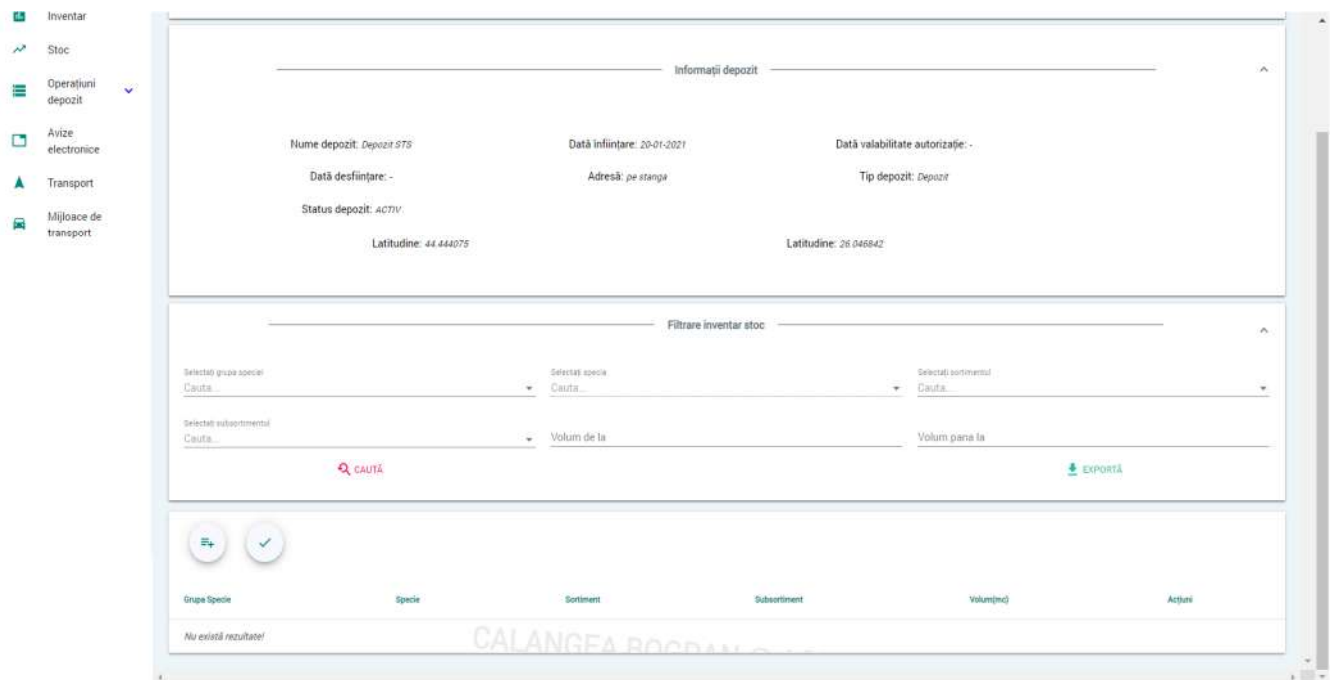
Apasati butonul Informatii inventar  stoc din coloana Actiuni .



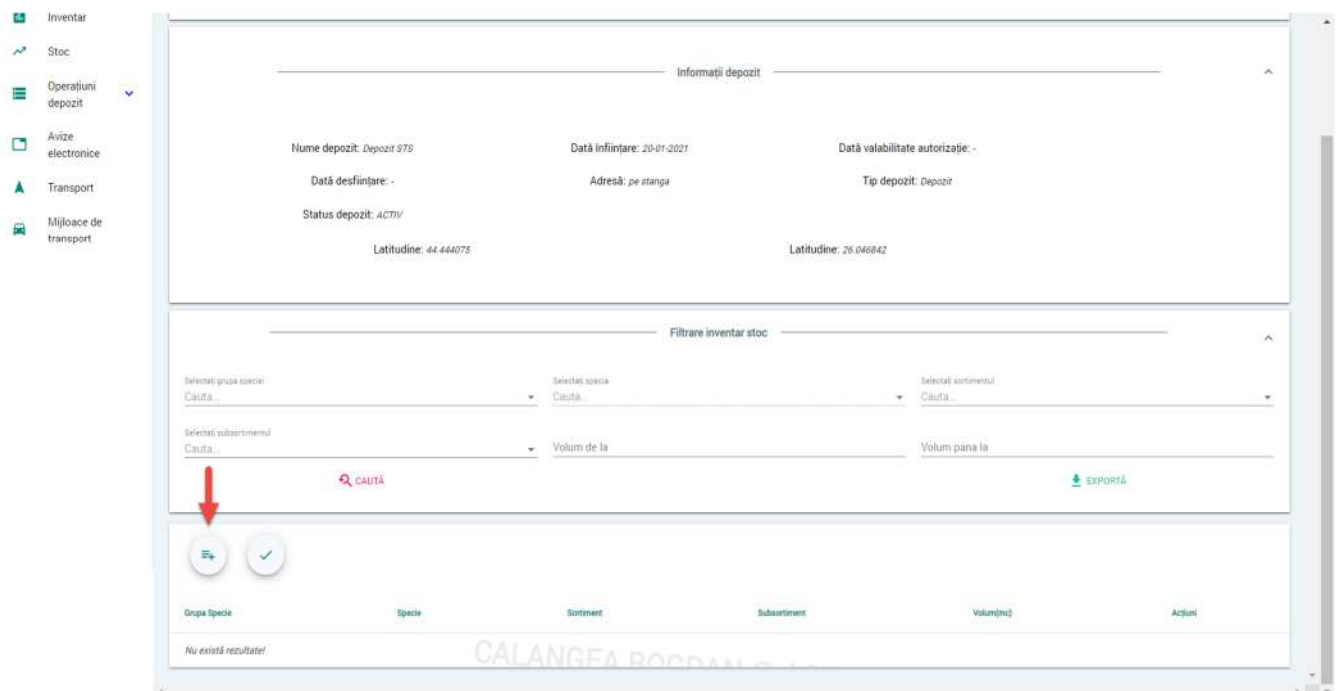
The screenshot displays the SUMAL Agent web application interface. The top navigation bar includes the application name 'SUMAL Agent' and the user 'Agent Test B'. The left sidebar contains a menu with options: Angajati, Depozite, Inventar, Stoc, Operatiuni depozit, Avize electronice, Transport, and Mijloace de transport. The main content area is divided into three sections: 'Alegere depozit' with a dropdown menu showing 'Depozit STS', 'Filtrare inventar' with search and filter fields, and a table of inventory items. The table has columns for 'Depozit', 'Data Inregistrari', 'Creat de', 'Modificat de', and 'Actiuni'. A red arrow points to the 'Actiuni' column for the 'Depozit STS' row, which contains an information icon.

Depozit	Data Inregistrari	Creat de	Modificat de	Actiuni
Depozit STS	2021-01-26 11:52:57.618	loghan.calangea		

Sistemul afiseaza interfata de vizualizare si adaugare stoc.

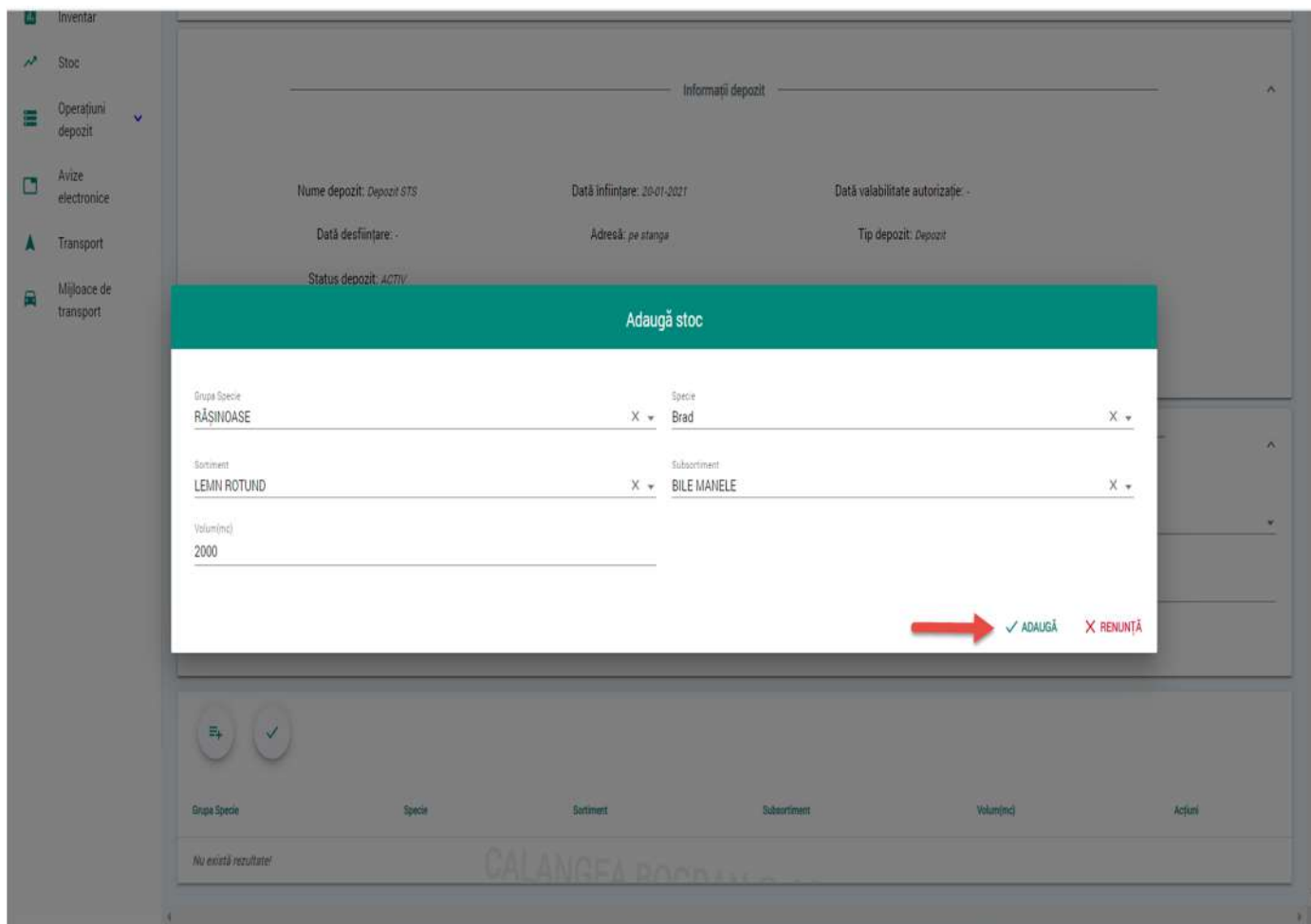


Apasati butonul Adauga stoc.

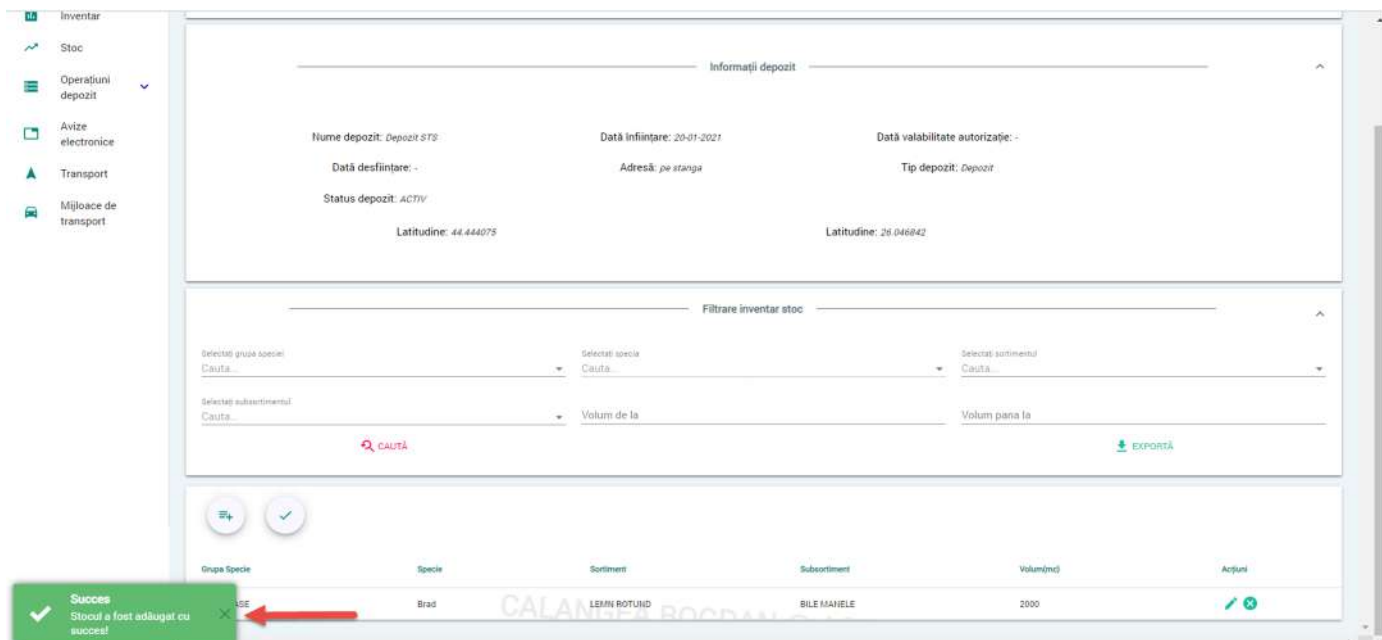


Sistemul afiseaza interfata de adaugare stoc.

Alegeti Grupa specie, specia, sortiment, subsortiment apoi completati volum si la ultimul pas apasati butonul **Adauga**. Repetati aceasta operatiune pana epuizati toate stocurile pe care le aveti de introdus.



Sistemul afiseaza mesajul de succes al operatiunii.

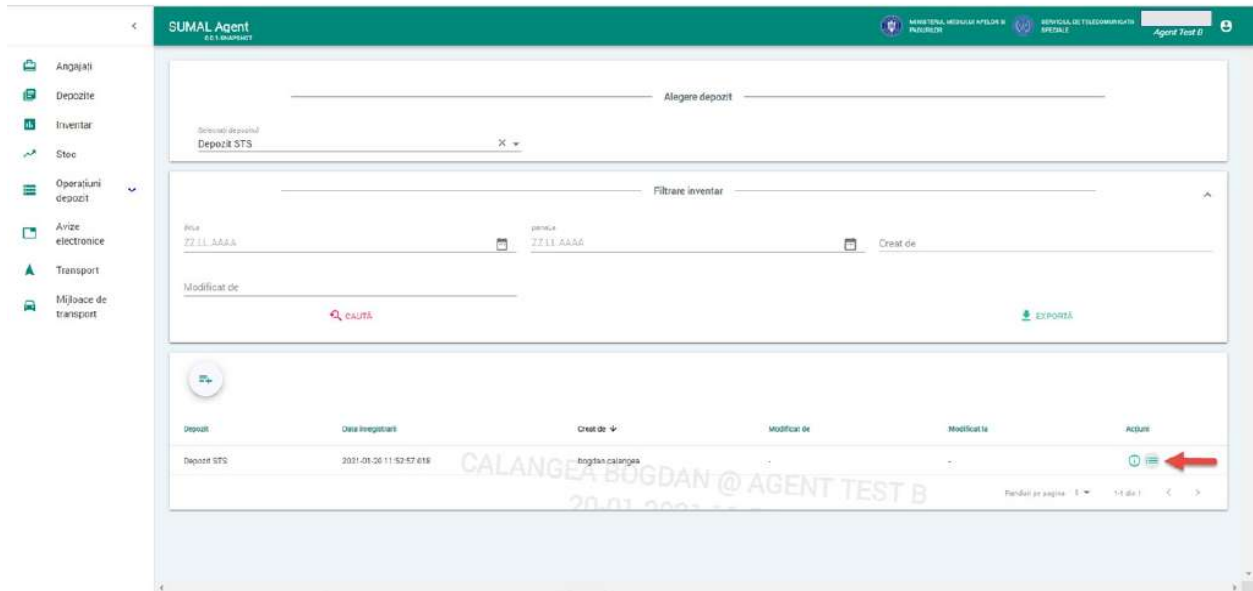


12. Finalizarea stocului


Pentru a finaliza stocul apasati din meniu butonul Inventar.

Sistemul afisaza lista cu toate inventarele agentului.

Apasati butonul Informatii inventar stoc  din coloana Actiuni.



The screenshot displays the SUMAL Agent web application interface. The top navigation bar includes the application name 'SUMAL Agent' and logos for the Ministry of Health and the National Agency for Medicines. The left sidebar contains a menu with options: Angajati, Depozite, Inventar, Stoc, Operatiuni depozit, Avize electronice, Transport, and Mijloace de transport. The main content area is titled 'Filtrare inventar' and features a search bar, a date range selector (from 22.11.2022 to 22.11.2022), and a 'Creat de' field. Below the search bar is a table with columns: Depozit, Data inregistrat, Creat de, Modificat de, Modificata, and Actiuni. The first row of the table shows 'Depozit ST3' with a date of '2021-01-26 11:52:47.618' and 'bogdan calangea' as the creator. A red arrow points to the 'Actiuni' column for this row, which contains an information icon.

Depozit	Data inregistrat	Creat de	Modificat de	Modificata	Actiuni
Depozit ST3	2021-01-26 11:52:47.618	bogdan calangea			

Sistemul afiseaza interfata de vizualizare a stocului inainte de a fi finalizat.

Grupa Specie	Specie	Sortiment	Subsortiment	Volum(Inv)	Actiuni
DIVERSE TARI	Ape focare Iasi	LEMIN DE FOC		200000	
RĂȘNOASE	Dugăoa	POMI DE CRĂCINȘI		200000	
DIVERSE LMOI	Tăi orgiștia	PLINĂR		200000	
FAI	Fai	CHERESTELE	CHERESTEA NETIVTĂ	200000	
FAI	Fai	LEMIN RCTIUND	BUSTEAN GATER	200000	
RĂȘNOASE	Itaci	LEMIN RCTIUND	BALE HAIȘELE	2000	
FAI	Fai	LEMIN RCTIUND	LOROF INDUSTRIALR	200000	
RĂȘNOASE	Itaci	LEMIN RCTIUND	BUSTEAN GATER	200000	

ATENȚIE! OPERATIUNEA DE FINALIZARE STOC ESTE IREVERSIBILA SI NU POATE SUFERI MODIFICARI! VERIFICATI FOARTE BINE DACA ATI INTRODUS TOATE SORTIMENTELE SI CORECTITUDINEA ACESTORA INAINTE DE A APASA BUTONUL FINALIZEAZA STOC!!!!

Apasati butonul Finalizeaza stoc.

Grupa Specie	Specie	Sortiment	Subsortiment	Volum(ino)	Actiuni
DIVERSE TARI	Alte focare tari	LEHN DE FOC		200000	✓
RĂȘNĂȘASE	Dușoa	POMI DE CRĂȘOȘI		200000	✓
DIVERSE MDI	Te orgiștia	PURINĂ		200000	✓
FAȘ	Faș	CHEREȘTELE	CHEREȘTEA NETIVĂ	200000	✓
FAȘ	Faș	LEHN ROTUND	BUSTEAN GATER	200000	✓
RĂȘNĂȘASE	Roș	LEHN ROTUND	BALE ȘABILE	2000	✓
FAȘ	Faș	LEHN ROTUND	LOREȘ INDUSTRIAL	200000	✓
RĂȘNĂȘASE	Roș	LEHN ROTUND	BUSTEAN GATER	200000	✓

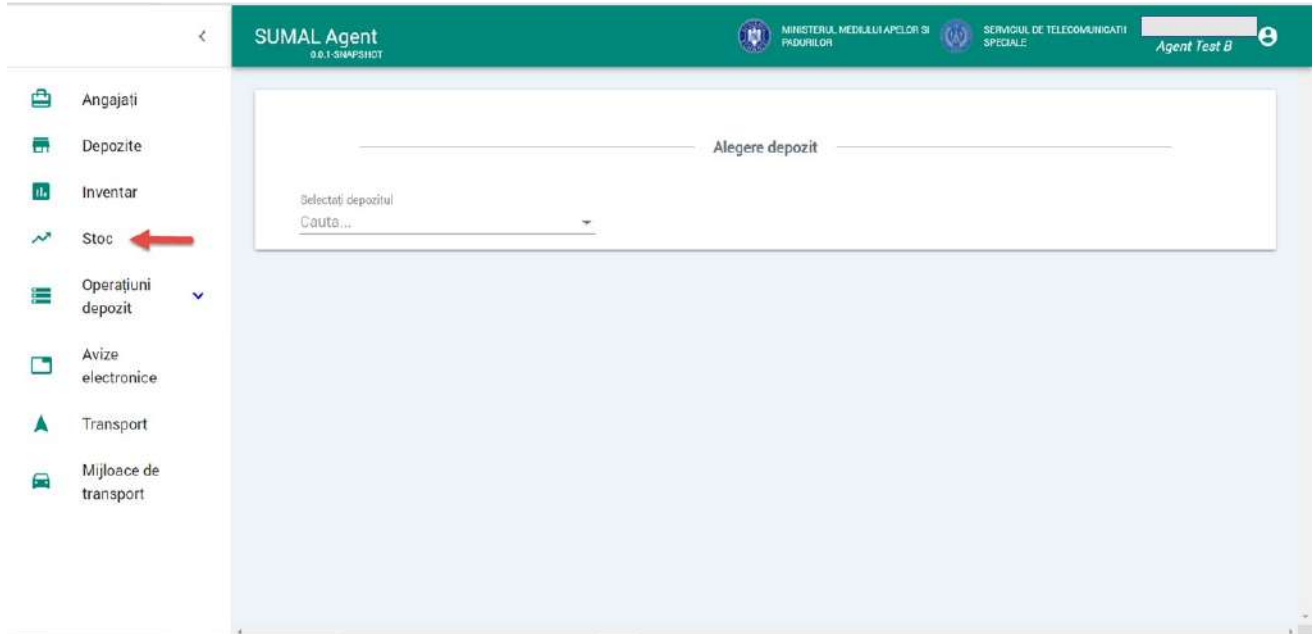
Sistemul afiseaza atentionarea si daca sunteti siguri ca stocul a fost introdus corect si complet apasati butonul DA.

Inventarul va fi finalizat și nu se vor mai putea efectua modificari asupra stocului acestuia. Confirmați operațiunea?

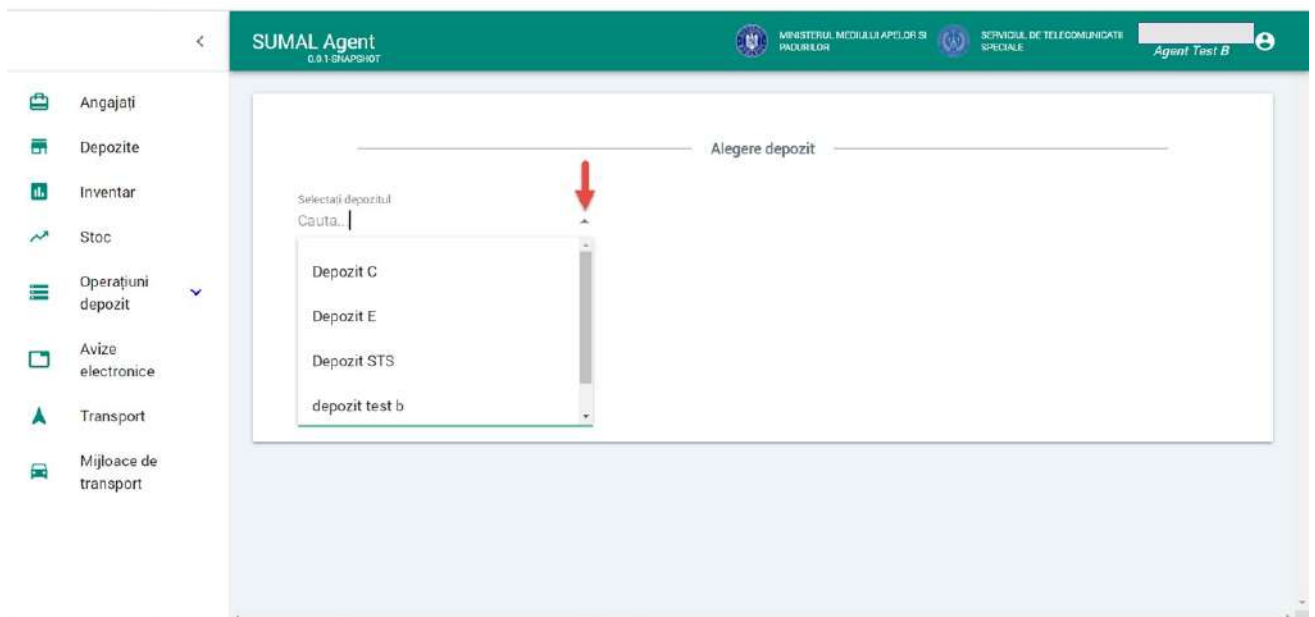
DA NU

13. Vizualizare stoc

Pentru a vizualiza stocul unui depozit apasati butonul Stoc.



Alegeti din lista de depozite cel pentru care doriti sa vizualizati stocul.



Sistemul afiseaza stocul din depozitul ales.

Angajati
Depozite
Inventar
Stoc
Operatiuni depozit
Avize electronice
Transport
Mijloace de transport

Alagare depozit
Depozit STS

Filtrare stoc
Selectati grupa specii: CRUTA
Selectati specie: CRUTA
Selectati suntiment: CRUTA
Selectati subsuntiment: CRUTA

CAUTA EXPORTA

Depozit	Denumire Specie	Specie	Suntiment	Subsuntiment	Valoare actuala(lei)
Depozit STS	DIVERSE TARI	Alte mijloace ton	LEHRI DE FOC	-	200000.00
Depozit STS	ALTEHOLGSK	Drogas	POULI DE CRACIUN	-	200000.00
Depozit STS	DIVERSE MCI	Tei argintiu	FURNER	-	200000.00
Depozit STS	FA0	Fag	CHEPESTELE	CHEPESTEHA NIETIVTA	200000.00
Depozit STS	FAG	Fag	LEHRI ROTUND	RUSTEAN GATER	200000.00

14. Vizualizare avize electronice

Pentru a vizualiza avizele electronice emise apasati butonul Avize electronice.

Angajati
Depozite
Inventar
Stoc
Operatiuni depozit
Avize electronice
Transport
Mijloace de transport

Filtrare Avize Electronice
Cod aviz: CRUTA
Tip transport: CRUTA
Mijloc transport: CRUTA
Numar mijloc transport: CRUTA
Categorie transport: CRUTA
Status: CRUTA
Valoarea totala aviz(lei): CRUTA
Data emiterii: CRUTA

CAUTA EXPORTA

Cod Aviz	Tip Transport	Mijloc transport	Numar mijloc transport	Categorie transport	Status	Valoarea totala aviz(lei)	Data emiterii	Actiuni
DA220634500020300008112171737	Depozit	ALTO	0427hw	Transport intern	INREGISTRAT	5.00	17-12-2020	
DA220634500020300008112161646	Depozit	ALTO	0427hw	Transport extracomunitar	INREGISTRAT	2.51	16-12-2020	
DA220634500020300008112161551	Depozit	ALTO	0427hw	Transport intern	INREGISTRAT	80.00	16-12-2020	
DA220634500020300008112151407	Depozit	ALTO	0427hw	Transport intern	INREGISTRAT	200.00	15-12-2020	

15. Export aviz electronic

Pentru a exporta avizele electronice emise apasati butonul Avize electronice apoi apasati butonul export aviz din coloana Actiuni aferent avizului pe care doriti sa il descarcati.

The screenshot shows the SUMAL Agent interface. On the left sidebar, the 'Avize electronice' menu item is highlighted with a red arrow. The main content area is titled 'Filtrare Avize Electronice' and contains several search filters: 'Cod aviz', 'Numar mijloc transport', 'De la', and 'Până la'. Below the filters is a search button labeled 'CAUTĂ' and an 'EXPORTĂ' button. A table below displays a list of electronic notices with columns for 'Cod Aviz', 'Tip Transport', 'Mijloc transport', 'Numar mijloc transport', 'Categorie transport', 'Status', 'Volum total aviz(m3)', 'Data emiterii', and 'Actiuni'. The 'Actiuni' column contains icons for viewing, editing, and deleting records.

The screenshot shows a PDF document titled 'AVIZ DE ÎNSOȚIRE MATERIAL LEMNOS' (Wood Material Accompanying Notice). The document contains the following information:

Extras informativ Sumal-valabil doar însoțit de avizul electronic

Cod unic aviz: DA2006345008000808112161551
 Data și ora emiterii codului unic: 16.12.2020 15:51:47
 Valabil până la data / ora: 17.12.2020 01:51:47
 Proveniență: depozit test b

1.	Emitent SC/OS: Agent Test B Nr Reg. Com.: 224443 CUI: 122122122 Adresa: adresa Localitate: BUCUREȘTI SECTORUL 6 Judet: BUCURESTI	3.	Beneficiar: Agent Test B Nr Reg. Com.: 224443 CUI: 122122122 Adresa: adresa Localitate: BUCUREȘTI SECTORUL 6 Judet: BUCURESTI
2.	Punct de încărcare: România, BUZAU, ALEXANDRU ODOBESCU, adresa	4.	Punct de descărcare: România, BUZAU, ALEXANDRU ODOBESCU, adresa

5. ÎNTRERUPERI TRANSPORT

Nr. Crt.	Transport întrerupt din cauza	Perioada întreruperii transportului	Data și ora întreruperii transportului	Data și ora reluării transportului
----------	-------------------------------	-------------------------------------	--	------------------------------------

6. SPECIFICAȚIA

16. Vizualizare transporturi

Pentru a vizualiza traseul transporturilor pe harta apasati butonul Transport.

Sistemul afiseaza harta geografica a Romaniei cu transporturile operatorului economic.

The screenshot shows a web application interface for visualizing transport routes. On the left is a vertical navigation menu with icons and labels: Angajati, Depozite, Inventar, Stoc, Operatiuni depozit, Avize electronice, Transport (highlighted with a red arrow), and Mijloace de transport. The main area is titled 'Filtrare transporturi' and contains several filter fields: 'Companie' (Agent Test B), 'Judec' (BUCURESTI), 'Depozit plecare' (Depozit C), 'Depozit sosire' (Cauta...), 'Angajat transportator' (Cauta...), 'Angajat emiter' (Cauta...), and 'Numar auto'. Below the filters is an 'Aviz' section with an 'Istoric' checkbox. At the bottom of the filter area are 'CAUTA' and 'RESETEAZA' buttons. The main content is a map of Romania showing a network of roads and several green location markers. A zoom control is visible on the left side of the map.

17. Vizualizare mijloace de transport

Pentru a vizualiza mijloacele de transport inregistrate in sistem ale operatorului economic apasati butonul Mijloace de transport.

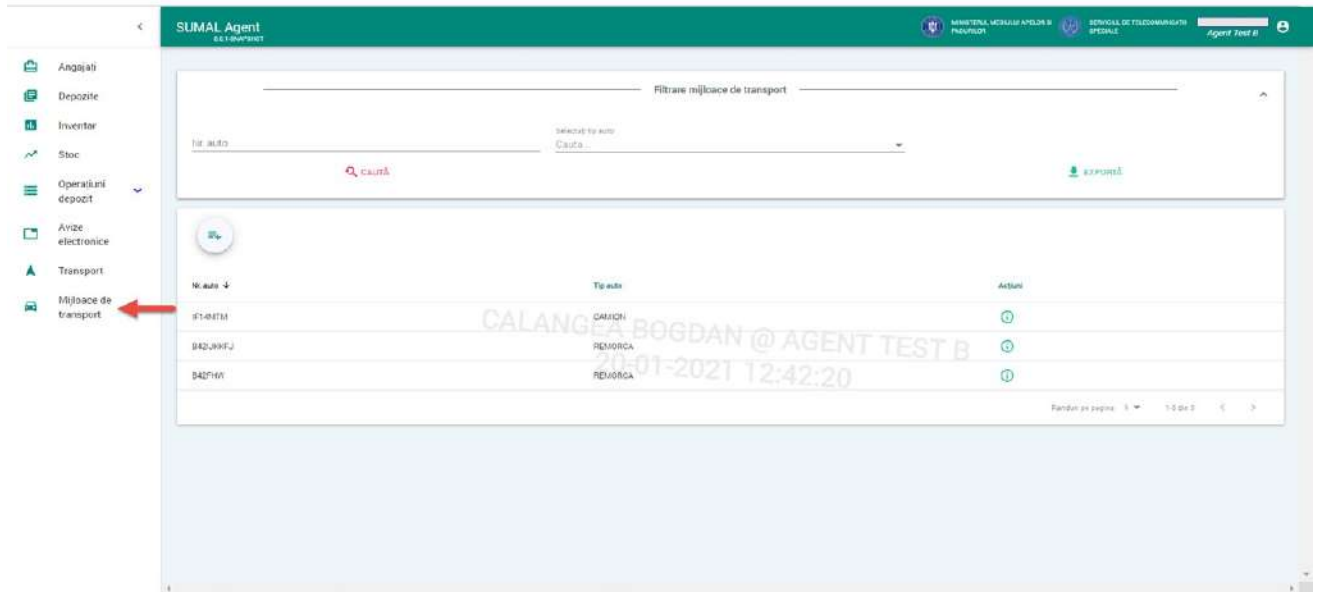
The screenshot displays the SUMAL Agent web application interface. The top navigation bar includes the logo and name 'SUMAL Agent', along with logos for 'MINISTERUL MĂRII APELOR INTERIORE' and 'SERVICIUL DE TELECOMUNICĂȚII ȘI IDENTIFICĂRI', and the user name 'Agent Test B'. The left sidebar contains a menu with items: Angajați, Depozite, Inventar, Stoc, Operațiuni depozit, Avize electronice, Transport, and Mijloace de transport. A red arrow points to the 'Mijloace de transport' item. The main content area is titled 'Filtrare mijloace de transport' and features a search bar with the text 'Filtrare mijloace de transport', a dropdown menu for 'selectat tip auto' (set to 'Cauta'), a search button labeled 'caută', and an 'exportă' button. Below the search bar is a table with the following data:

Nr. auto ↓	Tip auto	Acțiuni
1148111	CAMION	🔍
1424992	REMORCA	🔍
1427161	REMORCA	🔍

At the bottom right of the table, there is a pagination control showing 'Pagina 1 din 1' and '1 din 3'.

18. Adaugare mijloc de transport

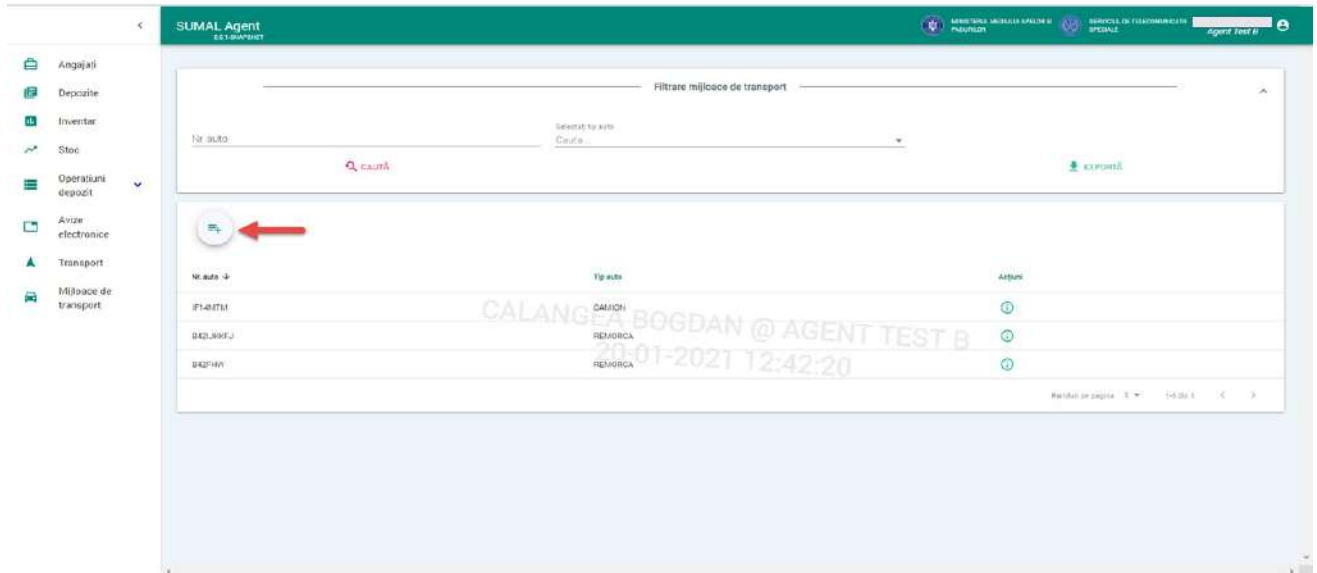
Pentru a adauga un mijloc de transport nou apasati butonul Mijloace de transport.



The screenshot shows the SUMAL Agent web application interface. The left sidebar contains a menu with the following items: Angajati, Depozite, Inventar, Stoc, Operatiuni depozit, Avize electronice, Transport, and Mijloace de transport. A red arrow points to the 'Mijloace de transport' item. The main content area displays a search bar for vehicles, a table with columns 'Nr. auto', 'Tip auto', and 'Actiuni', and an 'exporta' button. The table contains three rows of data:

Nr. auto	Tip auto	Actiuni
IF1-817M	CAMION	🔍
B42-99FJ	REMORCA	🔍
B42-7HW	REMORCA	🔍

La urmatorul pas apasati butonul Adauga mijloc de transport



The screenshot shows the same SUMAL Agent web application interface as above. A red arrow points to the circular button with a plus sign and a list icon, which is used to add a new vehicle. The rest of the interface, including the search bar, table, and sidebar, remains the same.

Completati numarul auto si alegeti din lista tipul mijlocului de transport.

The screenshot shows the 'Adaugă mijloc de transport' dialog box in the SUMAL Agent application. The dialog is titled 'Adaugă mijloc de transport' and contains several input fields. At the top, there are fields for 'Numar auto' and 'Tip mijloc de transport'. Below these, there are fields for 'Numar agent', 'Cod fiscal agent', 'Localitate agent', and 'Tip companie agent'. A red arrow points to the 'Numar auto' field, and another red arrow points to the 'Tip mijloc de transport' dropdown menu. At the bottom right of the dialog, there are two buttons: 'ADAUGĂ' (Add) and 'RENUNȚĂ' (Cancel).

Apasati butonul Adauga.

The screenshot shows the 'Adaugă mijloc de transport' dialog box in the SUMAL Agent application. The dialog is titled 'Adaugă mijloc de transport' and contains several input fields. The 'Numar auto' field is filled with 'IF1418MM' and the 'Tip mijloc de transport' dropdown is set to 'CAMION'. A red arrow points to the 'ADAUGĂ' button, indicating it should be clicked.

Sistemul afiseaza mesajul de confirmare a operatiunii.

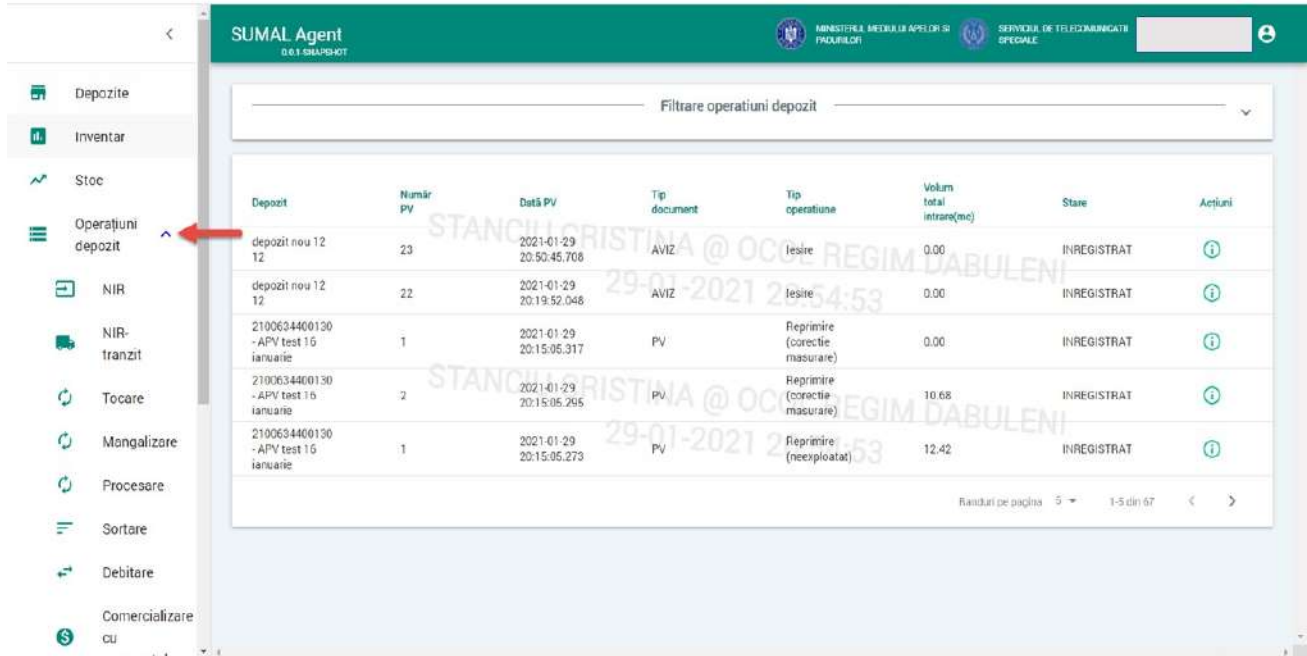
The screenshot displays the SUMAL Agent web application interface. The header includes the application name 'SUMAL Agent' and the user 'Agent Test B'. The left sidebar contains navigation options: Angajati, Depozite, Inventar, Stoc, Operatiuni depozit, Avize electronice, Transport, and Mijloace de transport. The main content area is titled 'Filtrare mijloace de transport' and features a search form with fields for 'Nr. auto' and 'Cauta...', a 'CAUTA' button, and an 'Exporta' button. Below the search form is a table with columns 'Nr. auto', 'Tip auto', and 'Actiuni'. The table contains four rows of data. A red arrow points to a green success message box at the bottom left that reads 'Succes' and 'Auto adaugat cu succes'.

Nr. auto	Tip auto	Actiuni
IF14UTM	CAMION	[Icon]
IF14MMM	CAMION	[Icon]
B42UKKFJ	REHORCA	[Icon]
B42PMH	REHORCA	[Icon]

Succes
Auto adaugat cu succes

19. Vizualizare operatiuni depozit

Pentru a vizualiza toate operatiunile din depozit apasati butonul Operatiuni depozit.



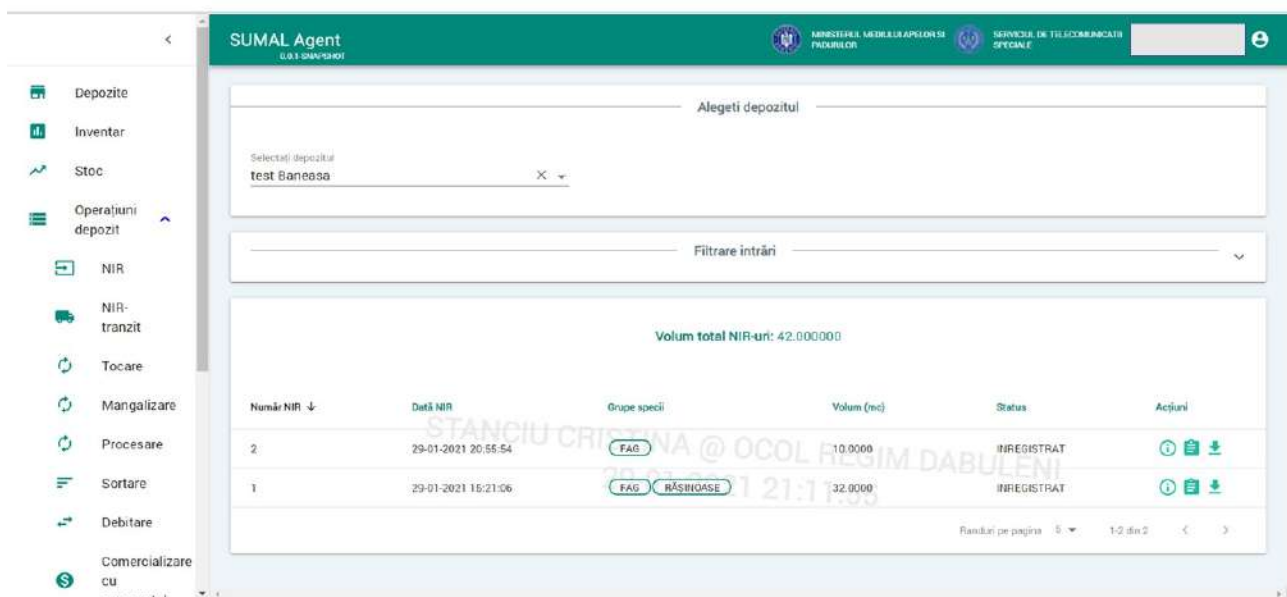
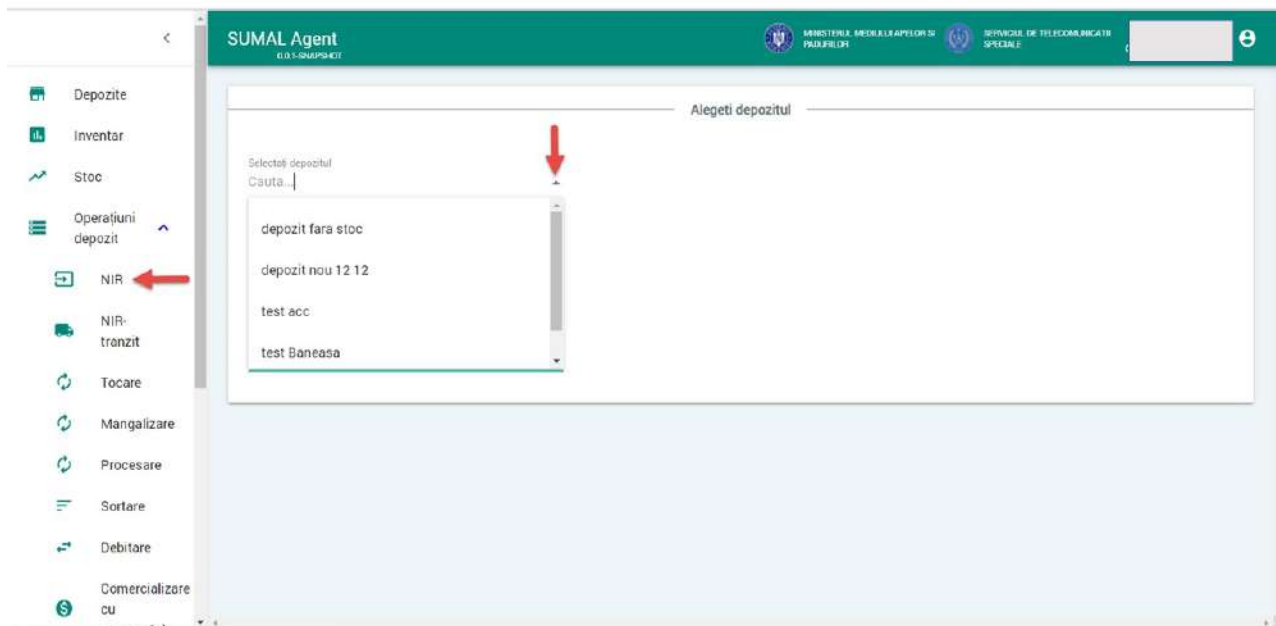
The screenshot shows the SUMAL Agent interface. The left sidebar contains a menu with the following items: Depozite, Inventar, Stoc, Operatiuni depozit (highlighted with a red arrow), NIR, NIR-tranzit, Tocare, Mangalizare, Procesare, Sortare, Debitare, and Comercializare cu. The main area displays a table titled 'Filtrare operatiuni depozit' with the following data:

Depozit	Număr PV	Data PV	Tip document	Tip operatiune	Volum total intrare(mc)	Stare	Actiuni
depozit nou 12 12	23	2021-01-29 20:50:45,708	AVIZ	Iesire	0.00	INREGISTRAT	
depozit nou 12 12	22	2021-01-29 20:19:52,048	AVIZ	Iesire	0.00	INREGISTRAT	
2100634400130 - APV test 15 ianuarie	1	2021-01-29 20:15:05,317	PV	Reprimire (corectie masurare)	0.00	INREGISTRAT	
2100634400130 - APV test 15 ianuarie	2	2021-01-29 20:15:05,295	PV	Reprimire (corectie masurare)	10.68	INREGISTRAT	
2100634400130 - APV test 15 ianuarie	1	2021-01-29 20:15:05,273	PV	Reprimire (neexploatat)	12.42	INREGISTRAT	

At the bottom right of the table, there is a pagination control: 'Randuri pe pagina 5' and '1-5 din 67'.

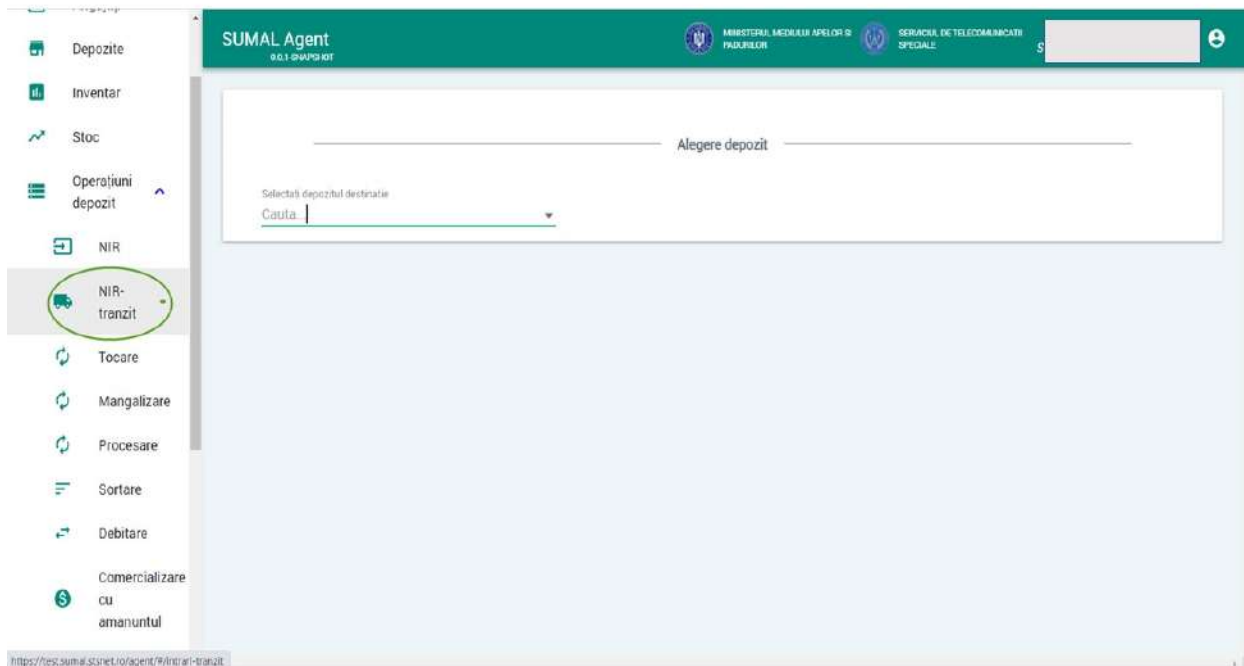
20. Operatiunea NIR

Pentru a vizualiza operatiunea de tip NIR apasati butonul Operatiuni depozit apoi apasati butonul NIR. Alegeti din lista de depozite cel pentru care doriti sa vizualizati toate intrarile de tip NIR.

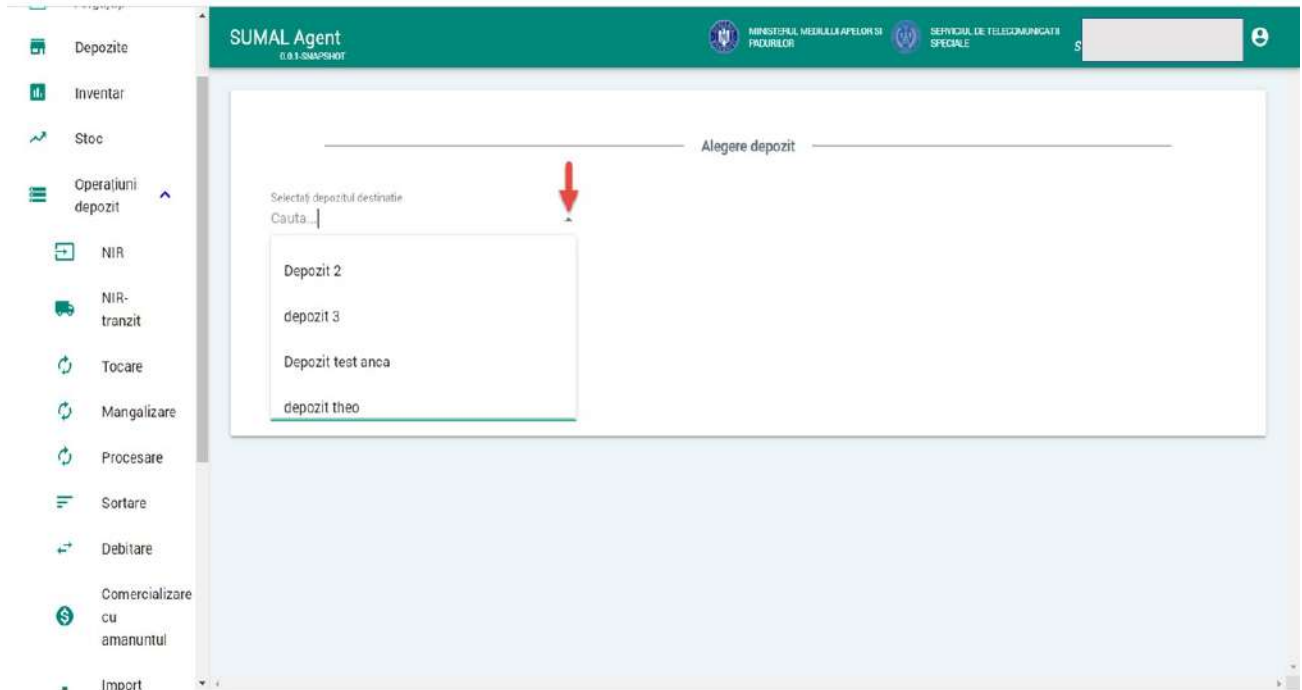


21. Operatiunea NIR tranzit

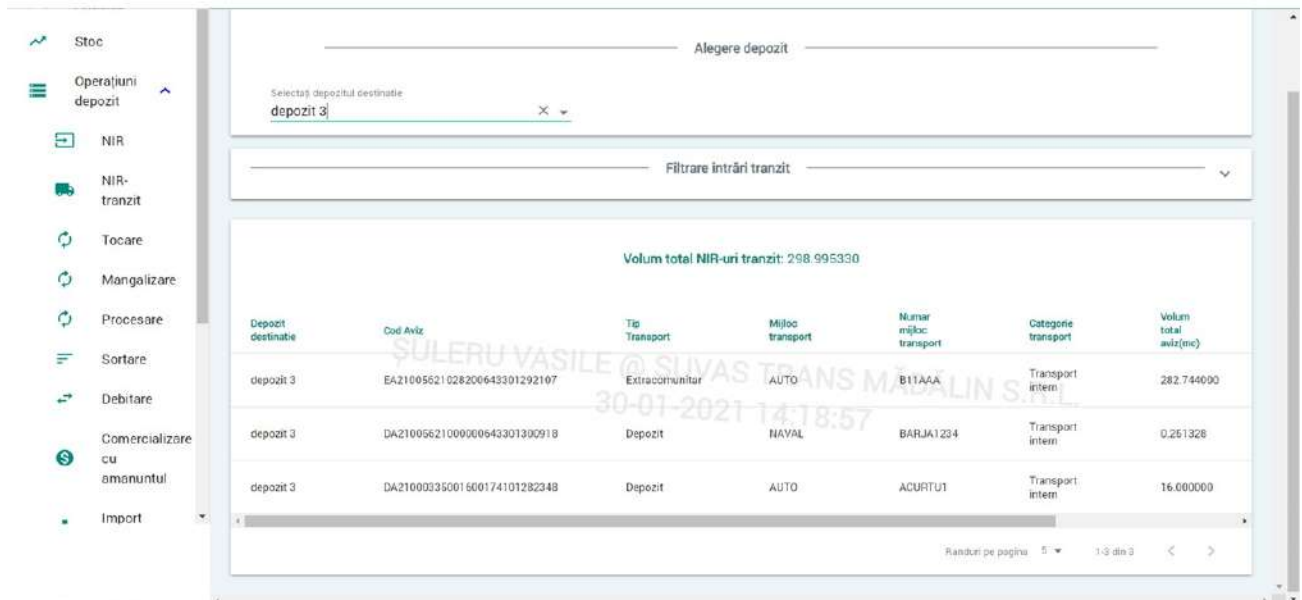
Pentru a vizualiza operatiunea de tip NIR tranzit apasati butonul Operatiuni depozit apoi apasati butonul NIR Tranzit.



Alegeti din lista de depozite cel pentru care doriti sa vizualizati toate avizele ce urmeaza sa ajunga in depozitul respectiv.

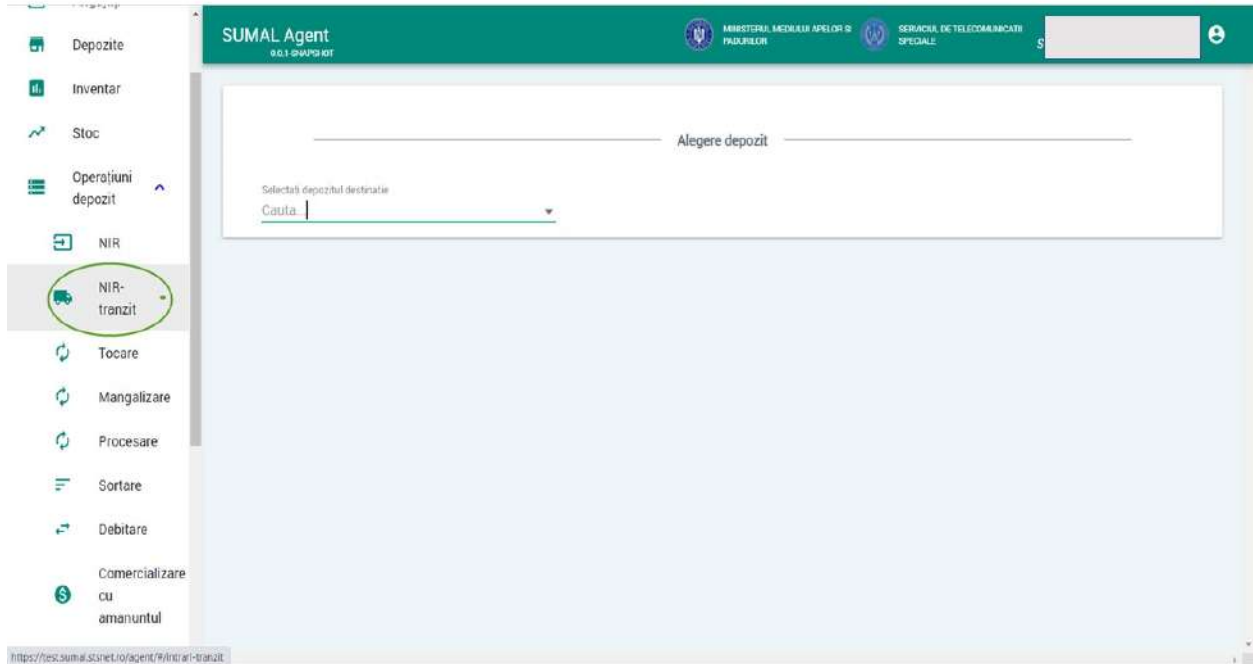


Sistemul afiseaza toate NIR-urile ce urmeaza sa ajunga in depozitul ales.

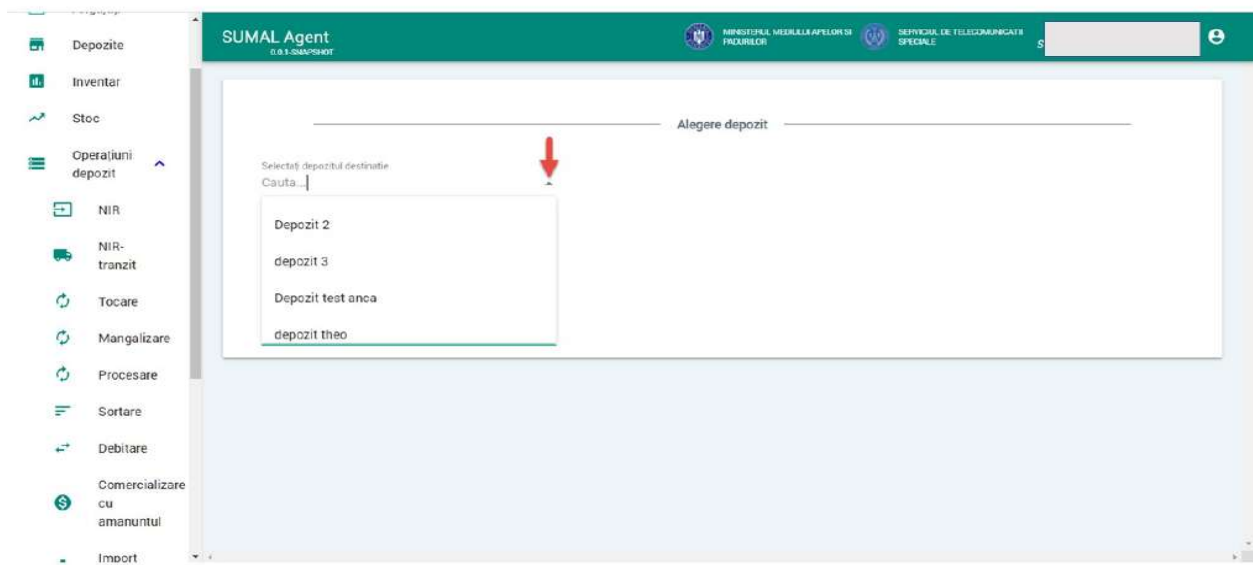


22. Export NIR tranzit

Pentru a exporta operatiunea de tip NIR apasati butonul Operatiuni depozit apoi apasati butonul NIR Tranzit.



Alegeti din lista de depozite cel pentru care doriti sa vizualizati toate avizele ce urmeaza sa ajunga in depozitul respectiv.




Sistemul afiseaza toate NIR-urile ce urmeaza sa ajunga in depozitul ales.










The screenshot shows a software interface with a sidebar on the left containing menu items: Stoc, Operațiuni depozit, NIR, NIR-tranzit, Tocare, Mangalizare, Procesare, Sortare, Debitare, Comercializare cu amanuntul, and Import. The main area has a header 'Alegere depozit' with a dropdown menu set to 'depozit 3'. Below it is a 'Filtrare intrări tranzit' section. The main content displays a table with the following data:

Depozit destinatie	Cod Aviz	Tip Transport	Mijloc transport	Numar mijloc transport	Categorie transport	Volum total aviz(mc)
depozit 3	EA21005621028200643301292107	Extracomunitar	AUTO	B11AAA	Transport intern	282.744000
depozit 3	DA21005621000000643301300918	Depozit	NAVAL	BARJA1234	Transport intern	0.251328
depozit 3	DA21000335001560174101282348	Depozit	AUTO	ACURTU1	Transport intern	16.000000

At the bottom right of the table, there is a pagination control: 'Randuri pe pagina: 5', '1-3 din 3', and navigation arrows.

Apasati butonul Exporta aviz  din coloana Actiuni aferent avizului pe care doriti sa il exportati.

This screenshot is identical to the previous one, but the 'Actiuni' column in the table is visible. The 'Actiuni' column contains icons for information, list, and a green download icon (Exporta aviz) which is highlighted with a red circle. The table data is the same as in the previous screenshot.

Tip Transport	Mijloc transport	Numar mijloc transport	Categorie transport	Volum total aviz(mc)	Data emisie	Actiuni
Extracomunitar	AUTO	B11AAA	Transport intern	282.744000	29-01-2021	  
Depozit	NAVAL	BARJA1234	Transport intern	0.251328	30-01-2021	  
Depozit	AUTO	ACURTU1	Transport intern	16.000000	28-01-2021	  

Sistemul afiseaza avizul selectat in format PDF.

AVIZ DE ÎNSOȚIRE MATERIAL LEMNOS
Extras informativ Sumal-valabil doar însoțit de avizul electronic

Cod unic aviz: EA21005621028200643301292107				
Data și ora emiterii codului unic: 29.01.2021 21:07:07	Valabil până la data / ora: 31.01.2021 17:07:07			
Proveniență: 263747				
1. Emitent SC/OS: SUVAS TRANS MĂDĂLIN S.R.L.	3. Beneficiar: SUVAS TRANS MĂDĂLIN S.R.L.			
Nr Reg. Com.: J10/203/01.03.2017 CUI: 37127802 Adresa: SAT LOPĂTARI, COMUNA LOPĂTARI, NR.253 Localitate: LOPATARI Judet: BUZAU	Nr Reg. Com.: J10/203/01.03.2017 CUI: 37127802 Adresa: SAT LOPĂTARI, COMUNA LOPĂTARI, NR.253 Localitate: LOPATARI Judet: BUZAU			
2. Punct de încărcare: România, ARAD, NADLAC, VAMA	4. Punct de descărcare: România, BACAU, ANTOHEȘTI, adresa			
5. ÎNTRERUPERI TRANSPORT				
Nr. Crt.	Transport întrerupt din cauza	Perioada întreruperii transportului	Data și ora întreruperii transportului	Data și ora reluării transportului

Căutare: Ștergere pagină

Comentariu

Completare & semnare

Mai multe instrumente

Converteți și editați fișiere PDF cu Acrobat Pro DC

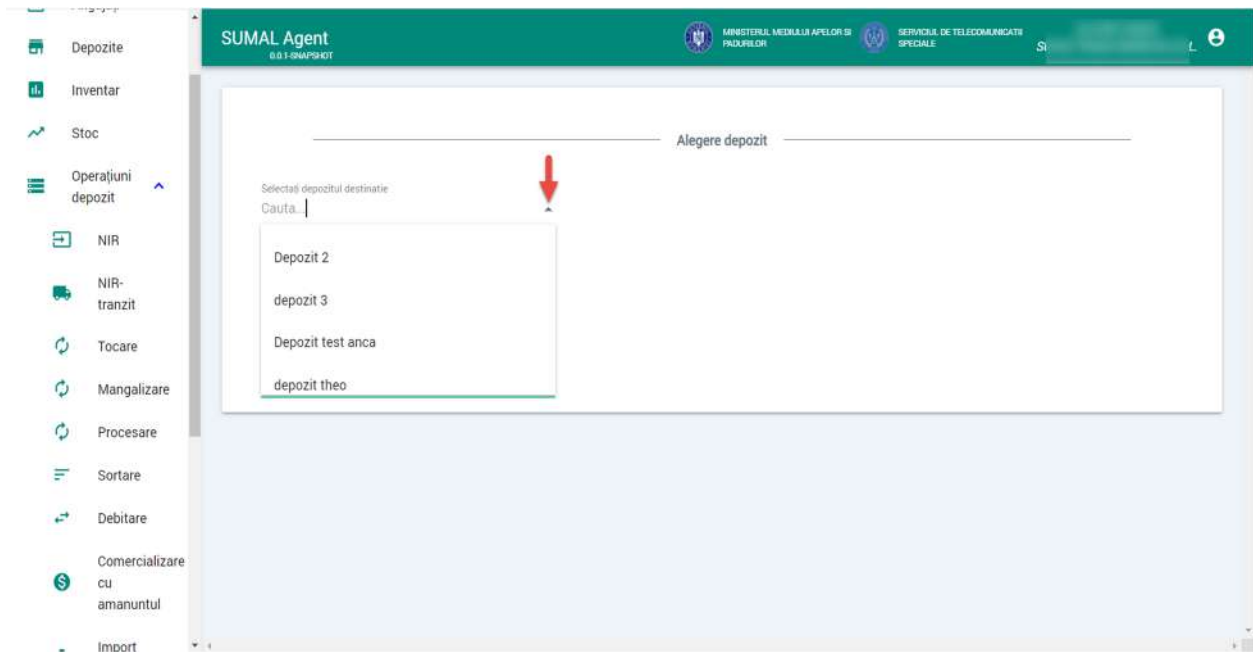
Incepeți versiunea de încercare gratuită

23. Operatiunea de Tocare

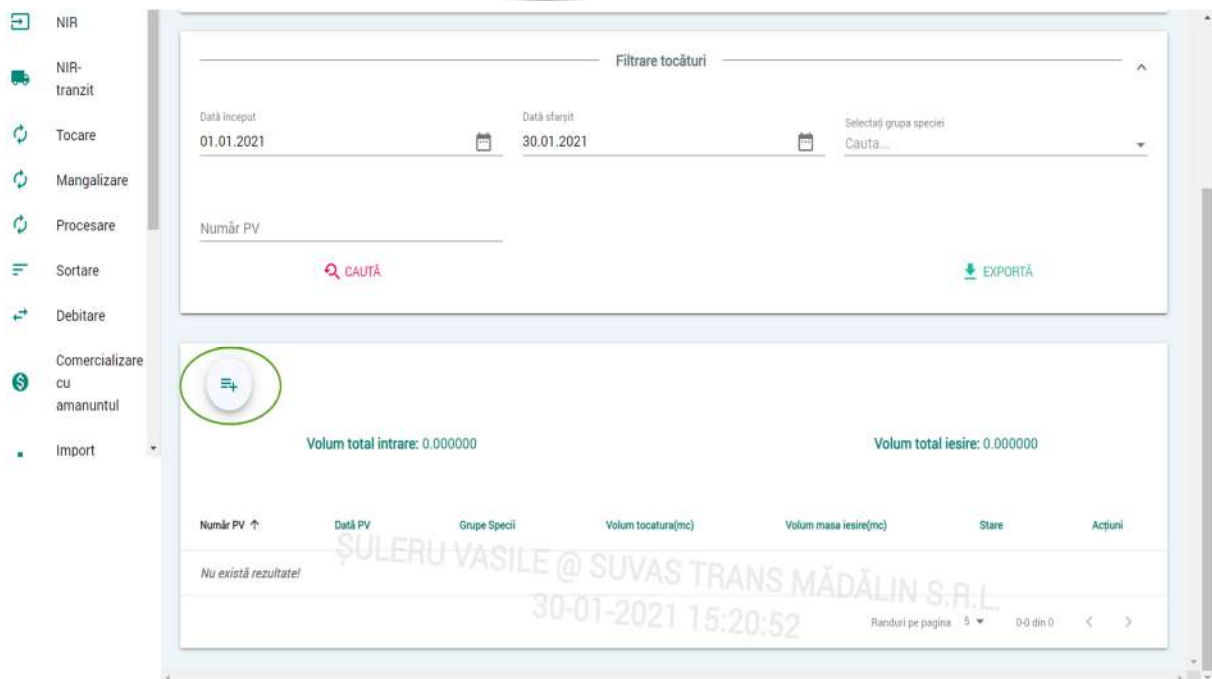
Pentru a adauga o operatiune de tip **tocare** apasati butonul Operatiuni depozit apoi apasati butonul **Tocare**.

The screenshot shows the SUMAL Agent web application interface. The top header includes the SUMAL Agent logo and the text '0.01-SNAPSHOT'. The main navigation menu on the left lists various operations: Depozite, Inventar, Stoc, Operatiuni depozit (expanded), NIR, NIR-tranzit, **Tocare** (highlighted with a green circle), Mangalizare, Procesare, Sortare, Debitare, and Comercializare cu amanuntul. The main content area is titled 'Alegeți depozitul' and contains a search box with the text 'Selectați depozitul' and 'Cauta...'. The URL at the bottom is 'https://test.sumalstnet.ro/agent/#/tocatul'.

Alegeti din lista de depozite cel pentru care doriti sa adaugati operatiunea de tocare.



Apasati butonul adauga tocatura



Alegeti ce iese in operatiunea de tocatura. Astfel alegeti din lista Grupa specie, Specie, Sortiment si Subsortiment.

Adaugă tocătură

Informații depozit

Depozit: Depozit test anca, Data PV: 30.01.2021

Iesire tocătură

Grupa Specie: Caută..., Specie: Caută..., Sortiment: Caută..., Subsortiment: Caută...

Factor cubaj: 1, Volum total tocat: 0, Volum total tocătură: 0

Intrări tocătură

In urmatoarul pas alegeti sortimentul si subsortimentul care intra in operatiunea de tocare, completati volumul tocat si apasati butonul Adauga.

Adaugă tocătură

Informații depozit

Grupa Specie: FAG, Specie: Fag, Sortiment: BIOMASĂ CERTIFICABILĂ, Subsortiment: Caută...

Factor cubaj: 1, Volum total tocat: 0, Volum total tocătură: 0

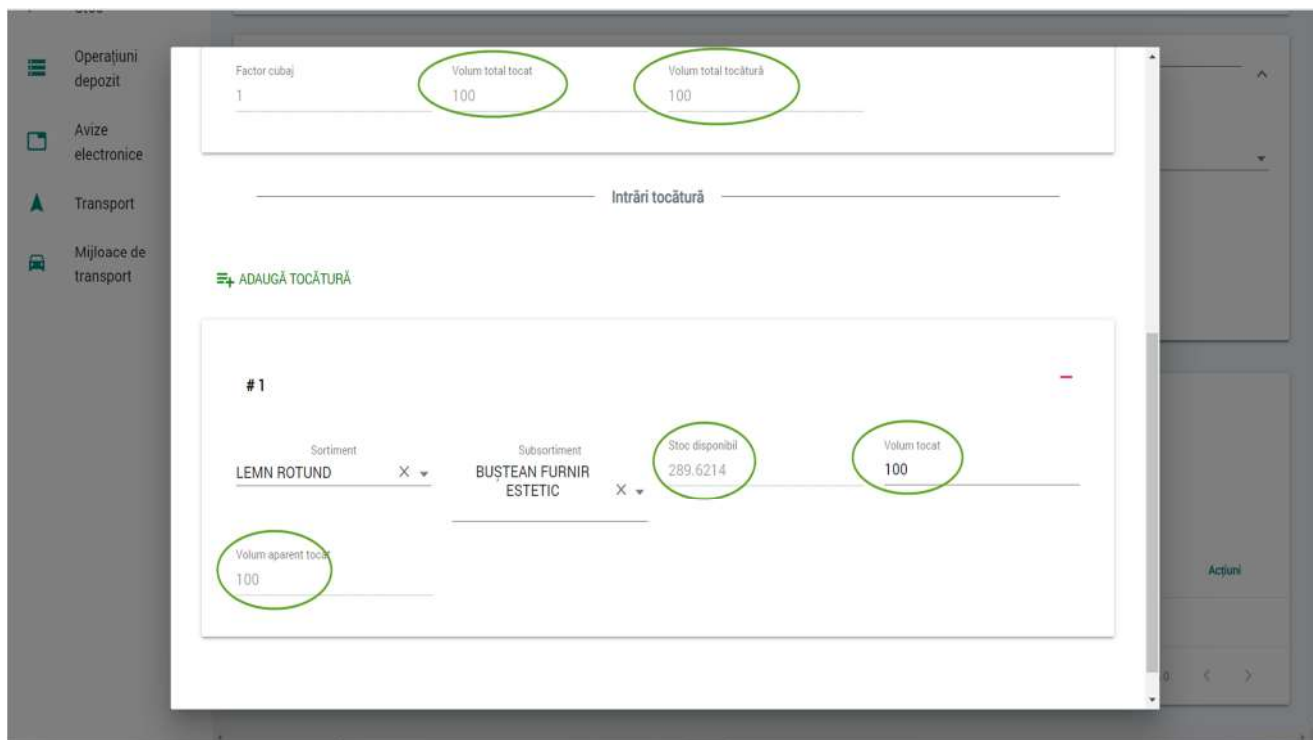
Intrări tocătură

1

Sortiment: Caută..., Subsortiment: Caută..., Stoc disponibil: 0, Volum tocat: 0

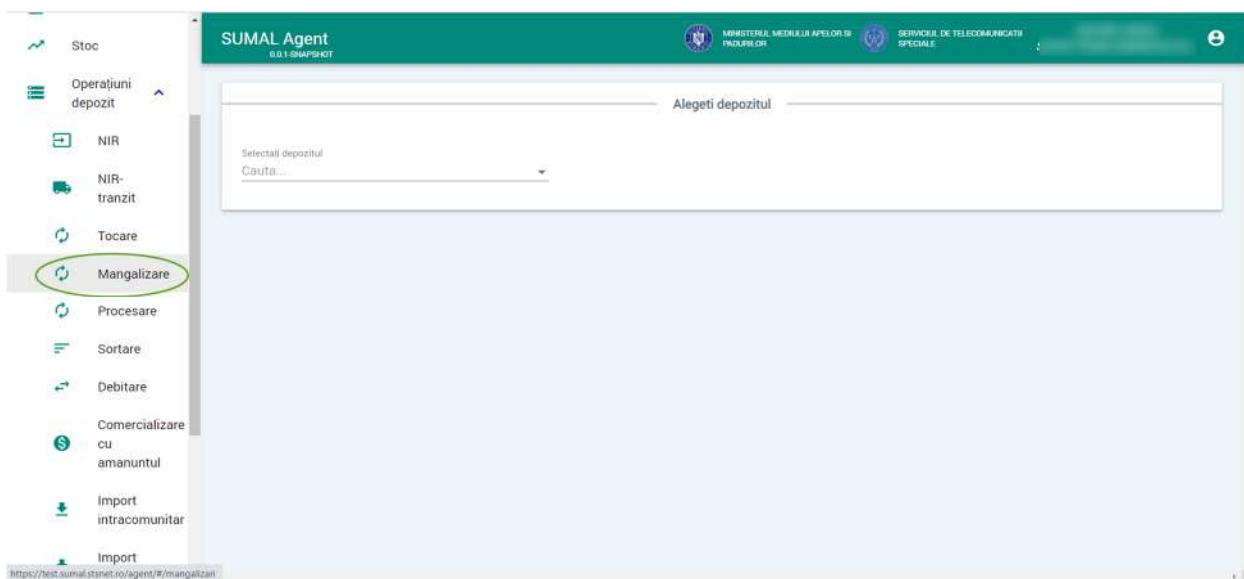
Volum aparent tocat: 0

sistemul afiseaza stocul disponibil pentru combinatia aleasa

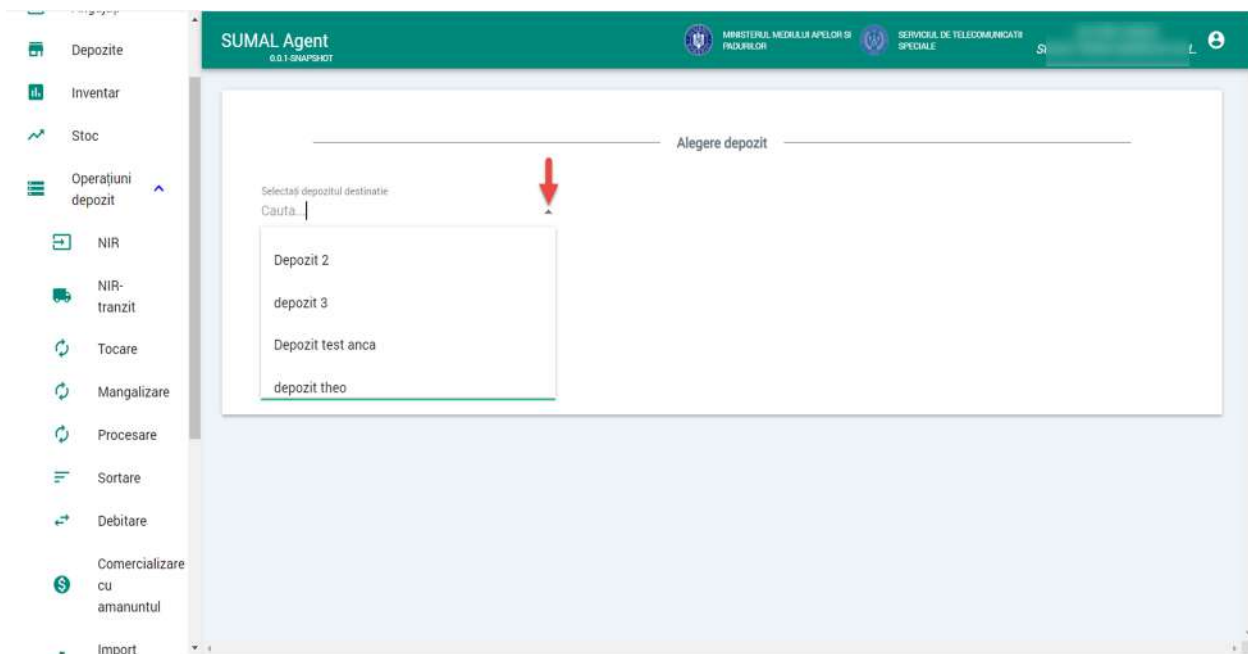


24. Operațiunea de Mangalizare

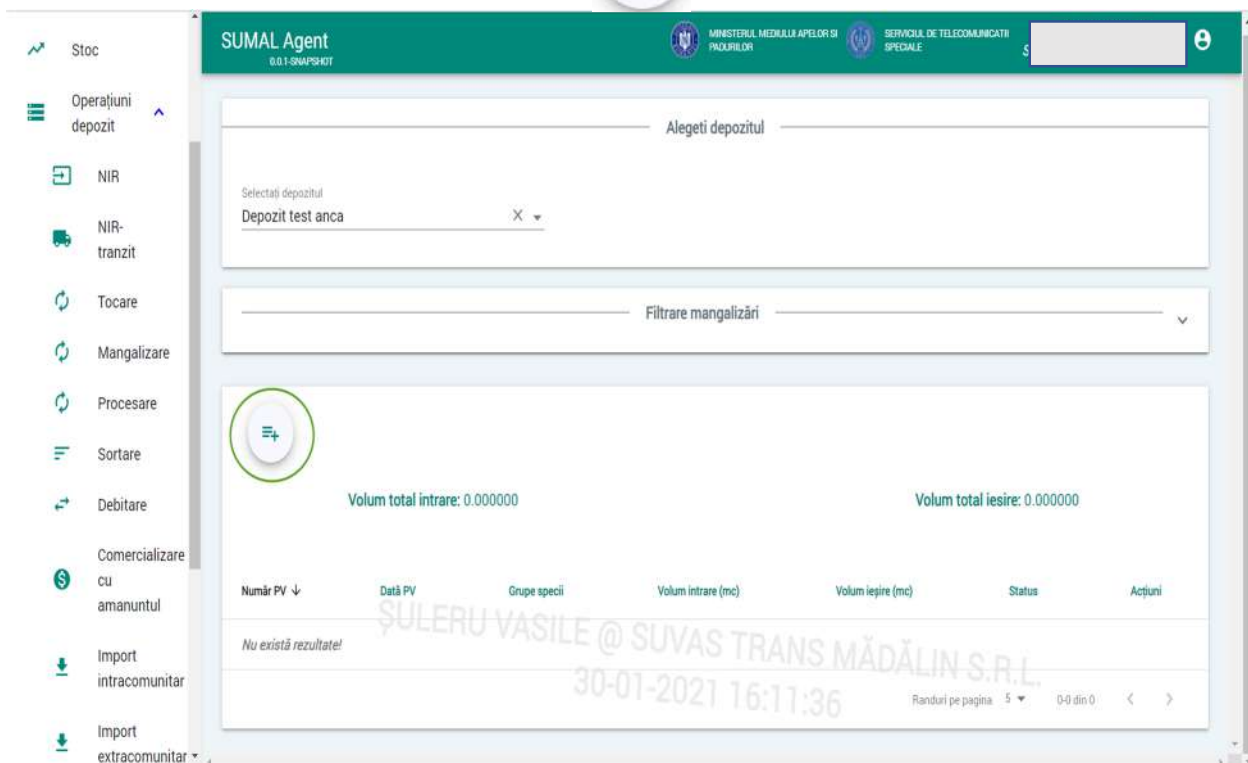
Pentru a adauga o operatiune de tip **mangalizare** apasati butonul Operațiuni depozit apoi apasati butonul **Mangalizare**.



Alegeti din lista de depozite pe cel pentru care doriti sa adaugati operatiunea de mangalizare.



Apasati butonul adauga mangalizare.



Alegeti Grupa specie, Specia, Sortimentul care ies din operatiunea de mangalizare.

SUMAL Agent

MINISTERUL MEDIULUI APELOR SI PROTECTIEI

SERVICIUL DE TELECOMUNICATI SPECIALE

Adaugă mangalizare

Informații depozit

Depozit: Depozit test anca

Data PV: 30.01.2021

Ieșire mangalizare

Grupa Specie: FAG X

Specie: Fag X

Sortiment: MANGAL X

Subsortiment: Cauto... X

Factor cubaj: 0.1

Volum total mangalizat(mc): 0

Volum total mangalizare(mc): 0

Intrări mangalizare

La urmatorul pas trebuie sa selectati Sortimentul si subsortimentul care intra in operatiunea de mangalizare si completati volumul mangalizat si apasati butonul Adauga.

SUMAL Agent

MINISTERUL MEDIULUI APELOR SI PROTECTIEI

SERVICIUL DE TELECOMUNICATI SPECIALE

SUMAL TRANS MĂDĂLIN S.R.L.

Adaugă mangalizare

Intrări mangalizare

ADAUGĂ MANGALIZARE

1

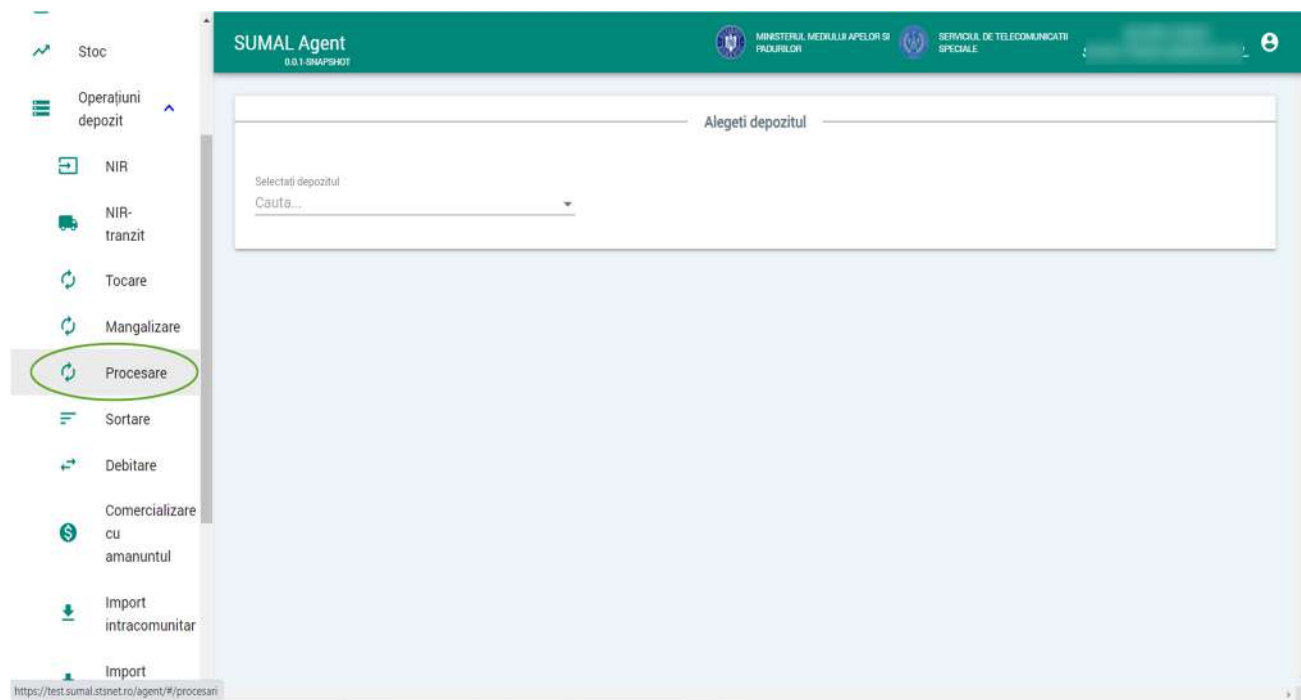
Sortiment	Subsortiment	Stoc disponibil	Volum mangalizat(mc)
LEMN ROTUND X	BUȘTEAN FURNIR ESTETIC X	289.6214	100

Volum aparent mangalizat(mc): 10

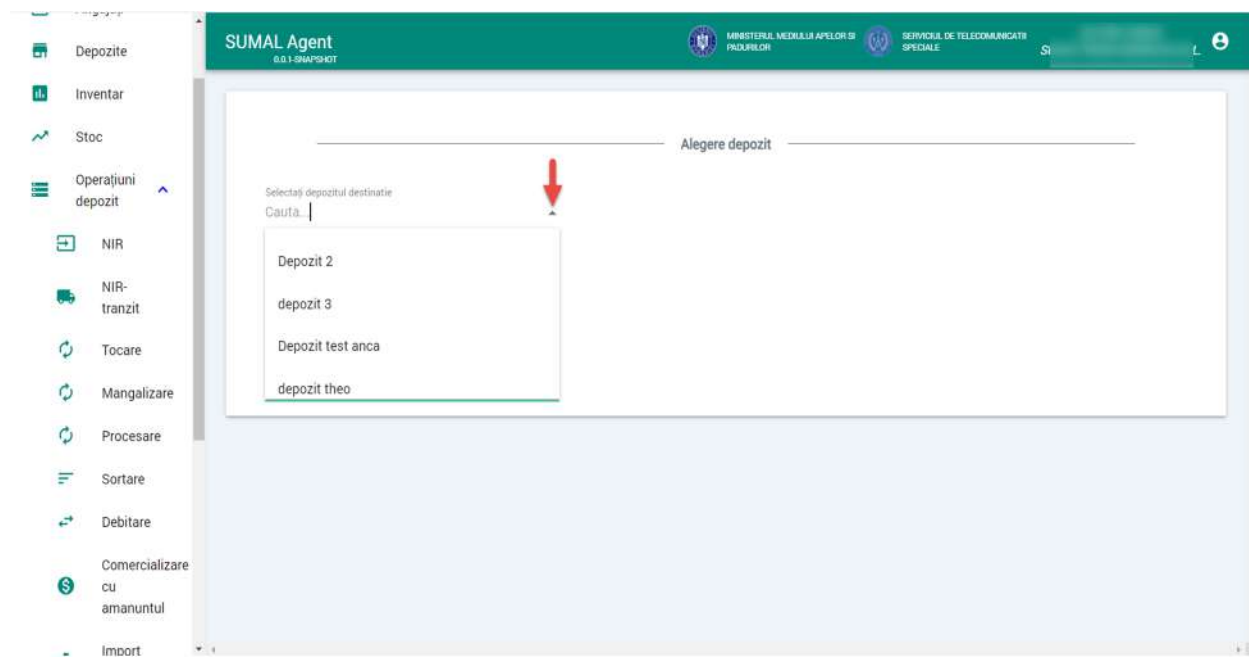
ADAUGĂ RENEUNȚĂ

25. Operatiunea de Procesare

Pentru a adauga o operatiune de tip **procesare** apasati butonul Operatiuni depozit apoi apasati butonul **Procesare**.



Alegeti din lista de depozite pe cel pentru care doriti sa adaugati operatiunea de procesare.



Apasati butonul adauga procesare.



Alegeti o categorie de procesare din lista.

Apoi alegeti Grupa de specii si Specia.

Informații depozit

Depozit: Depozit test anca Data PV: 30.01.2021

Informații procesare

Categorie Procesare: Produs finit Grupa Specie: RĂȘINOASE Specie: Brad Volum total procesat(mc): 0

ADAUGĂ INTRARE ÎN PROCESARE

1

La ultimul pas adaugati intrarea in procesare. Alegeti din lista Sortiment si subsortiment daca exista , completati volumul procesat si apasati butonul Adauga.

Informații procesare

Categorie Procesare: Produs finit Grupa Specie: RĂȘINOASE Specie: Brad Volum total procesat(mc): 100

ADAUGĂ INTRARE ÎN PROCESARE

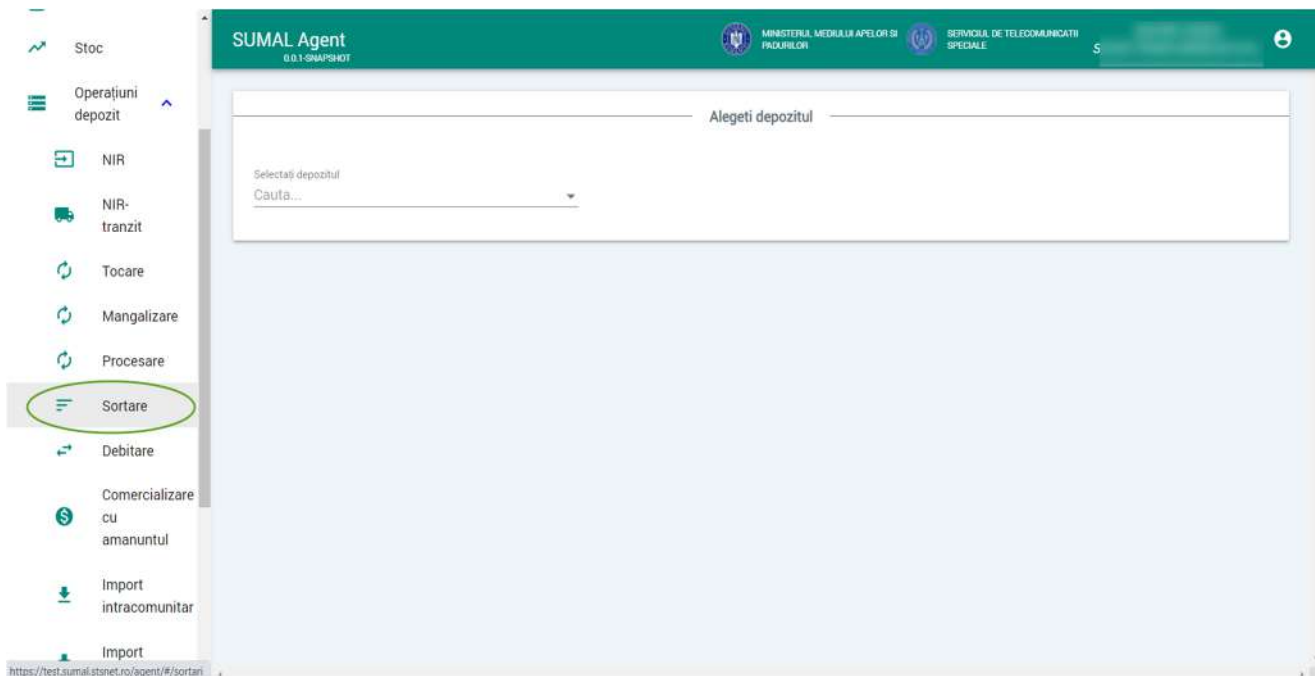
1

Sortiment: LEMN DE FOC Subsortiment: Cauta... Volum procesat(mc): 100 Stoc disponibil: 393.636

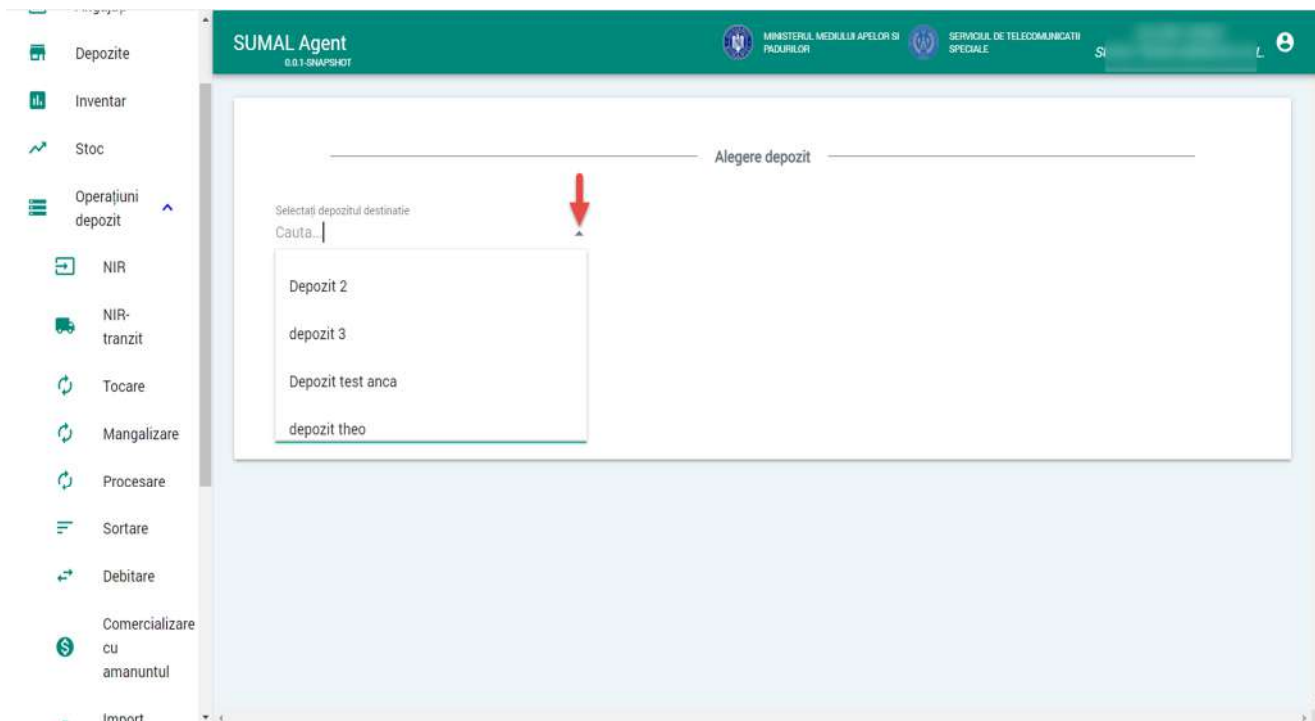
ADAUGĂ X RENUNȚĂ

26. Operatiunea de Sortare

Pentru a adauga o operatiune de tip **sortare** apasati butonul Operatiuni depozit apoi apasati butonul **Sortare**.



Alegeti din lista de depozite pe cel pentru care doriti sa adaugati operatiunea de sortare.



Apasati butonul adauga sortare.



La urmatorul pas trebuie sa alegeti ce intra in operatiunea de sortare. Astfel alegeti Grupa specie, Specie, Sortiment si Subsortiment daca exista. Sistemul afiseaza stocul disponibil pentru combinatia aleasa.

La ultimul pas selectati ce iese din operatiunea de sortare. Astfel alegeti Sortiment si Subsortiment daca exista si completati stocul sortat apoi apasati butonul Adauga.

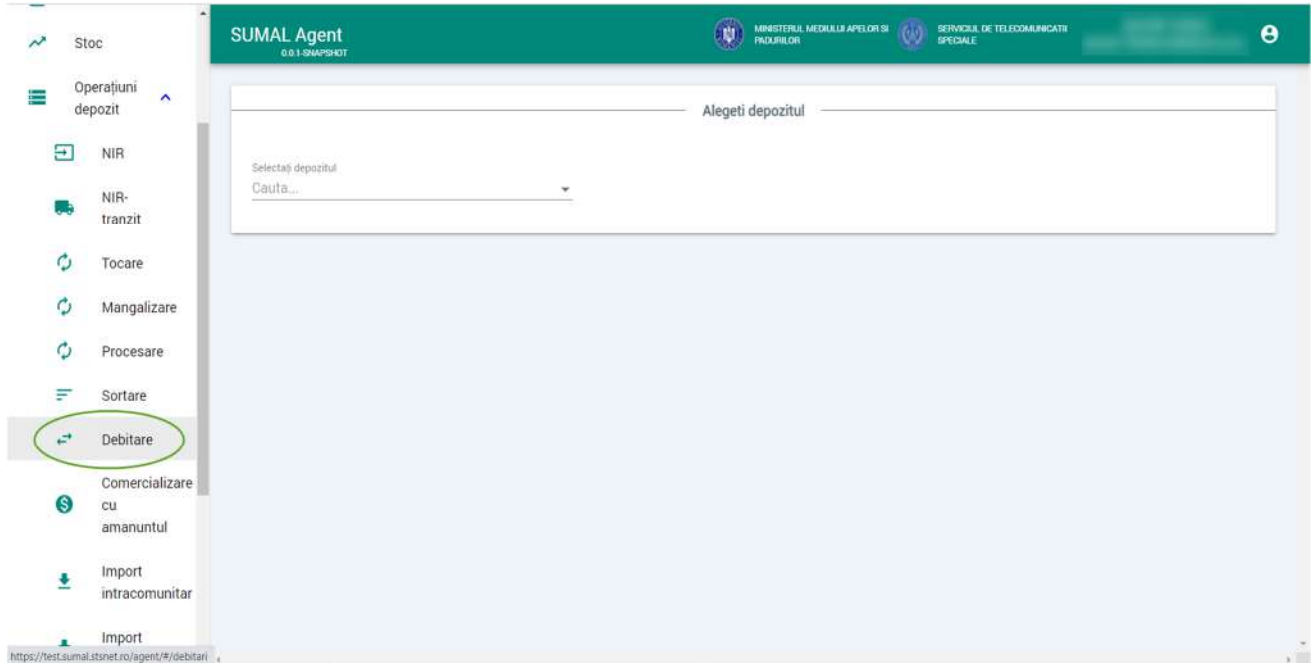
The screenshot displays the SUMAL Agent software interface. The main window is titled "SUMAL Agent" and shows a configuration for a sorting operation. The interface includes a sidebar on the left with various menu items such as "Stoc", "Operațiuni depozit", "NIR", "NIR-tranzit", "Tocare", "Mangalizare", "Procesare", "Sortare", "Debitare", "Comercializare cu amanuntul", "Import intracomunitar", and "Import extracomunitar".

The main window is divided into several sections:

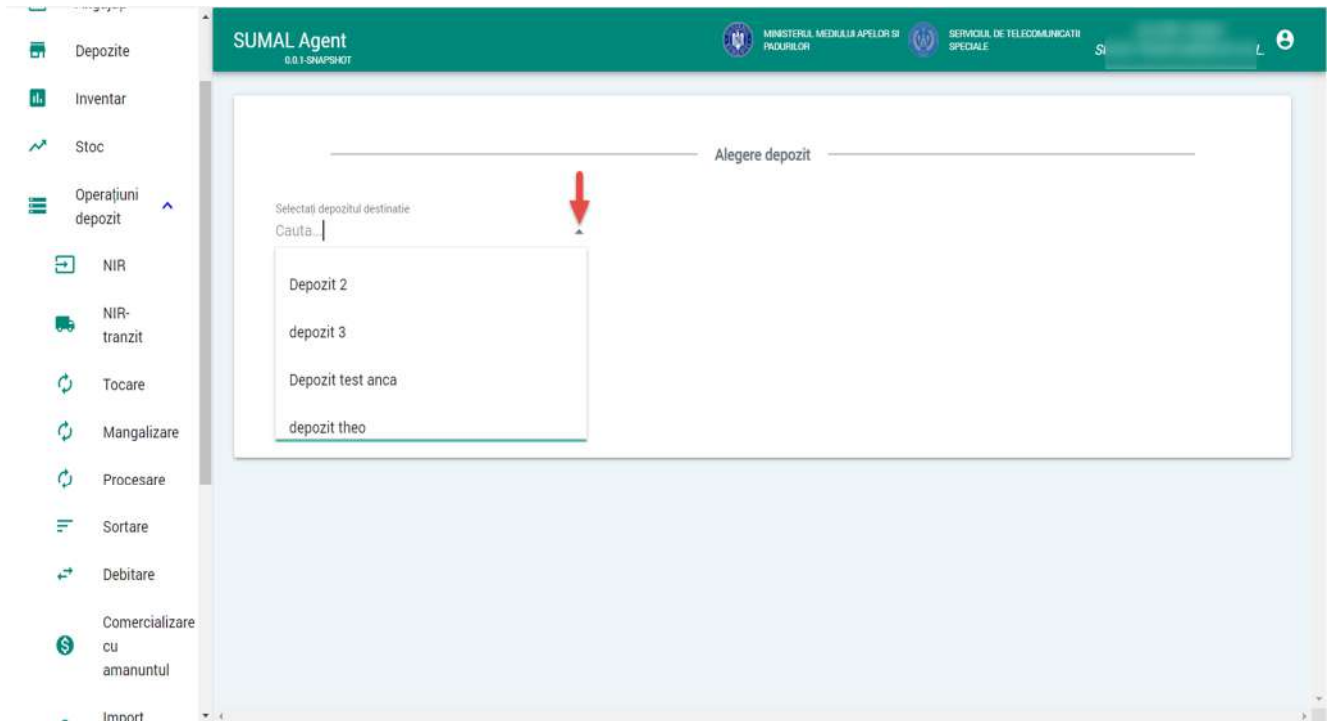
- Header:** Displays the current configuration: Grupa Specie: RĂȘINOASE, Specie: Brad, Sortiment: LEMN ROTUND, Subsortiment: BUȘTEAN GATER.
- Stoc disponibil:** 64.77627
- Stoc sortat:** 10 (highlighted with a green circle)
- leșiri sortare:** A section for defining sorting losses.
- ADAUGĂ SORTARE:** A section for adding new sorting items.
- # 1:** A list of sorting items. The first item is "LEMN DE FOC" (highlighted with a green circle), with Subsortiment: Cauța... and Stoc sortat: 10 (highlighted with a green circle).
- Buttons:** At the bottom right, there are two buttons: "ADAUGĂ" (highlighted with a green circle) and "RENUNȚĂ".

27. Operatiunea de Debitare

Pentru a adauga o operatiune de tip **debitare** apasati butonul Operatiuni depozit apoi apasati butonul **Debitare**.



Alegeti din lista de depozite pe cel pentru care doriti sa adaugati operatiunea de debitare.



Apasati butonul adauga sortare.



Stoc

Operațiuni depozit

- NIR
- NIR-tranzit
- Tocare
- Mangalizare
- Procesare
- Sortare**
- Debitare
- Comercializare cu amanuntul
- Import intracomunitar
- Import extracomunitar

SUMAL Agent
0.0.1-SMAPS9-KOT

MINISTERUL MEDIULUI APELOR SI PADURILOR
SERVICIUL DE TELECOMUNICATI SPECIALE

Alegeti depozitul

Selectati depozitul
Depozit test anca X

Filtrare debitări

Volum total intrare: 0.000000
Volum total iesire: 0.000000

Număr PV ↓	Dată PV	Grupa specie	Volum debitat (mc)	Status	Acțiuni
Nu există rezultate!					

ȘULERU VASILE @ SUVAS TRANS MĂDĂLIN S.R.L.
30-01-2021 17:23:48

Randuri pe pagina 5 0-0 din 0

La urmatorul pas trebuie sa alegeti ce intra in operatiunea de debitare. Astfel alegeti Grupa specie, Specie, Sortiment si Subsortiment daca exista. Sistemul afiseaza stocul disponibil pentru combinatia aleasa.

Stoc

Operațiuni depozit

- NIR
- NIR-tranzit
- Tocare
- Mangalizare
- Procesare
- Sortare
- Debitare
- Comercializare cu amanuntul
- Import intracomunitar
- Import extracomunitar

SUMAL Agent

MINISTERUL MEDIULUI APELOR SI PADURILOR
SERVICIUL DE TELECOMUNICATI SPECIALE

Aduagă debitari

Informații depozit

Depozit
Depozit test anca

Dată PV
30.01.2021

Intrare debitare

Grupa Specie
RĂȘINOASE X

Specie
Brad X

Sortiment
LEMN ROTUND X

Subsortiment
BUȘTEAN GATER X

Stoc disponibil
64.77627

Stoc debitat
0

Ieșiri debitare

La ultimul pas selectati ce iese din operatiunea de debitare. Astfel alegeti Sortiment si Subsortiment daca exista si completati stocul sortat apoi apasati butonul Adauga.

Stoc

Operatiuni depozit

NIR

NIR-tranzit

Tocare

Mangalzar

Procesare

Sortare

Debitare

Comercializati cu amanuntul

Import intracomunitar

Import extracomunitar

SUMAL Agent

MINISTERUL MEDIULUI APELOR SI ENERGIEI

SERVICIUL DE TELECOMUNICATII

Grupa Specie X RĂȘINOASE

Specie X Brad

Sortiment X LEMN ROTUND

Subsortiment X BUȘTEAN GATER

Stoc disponibil 64,77627

Stoc debitat 10

leșiri debitare

ADAUGĂ DEBITARE

1

Sortiment X LEMN DE FOC

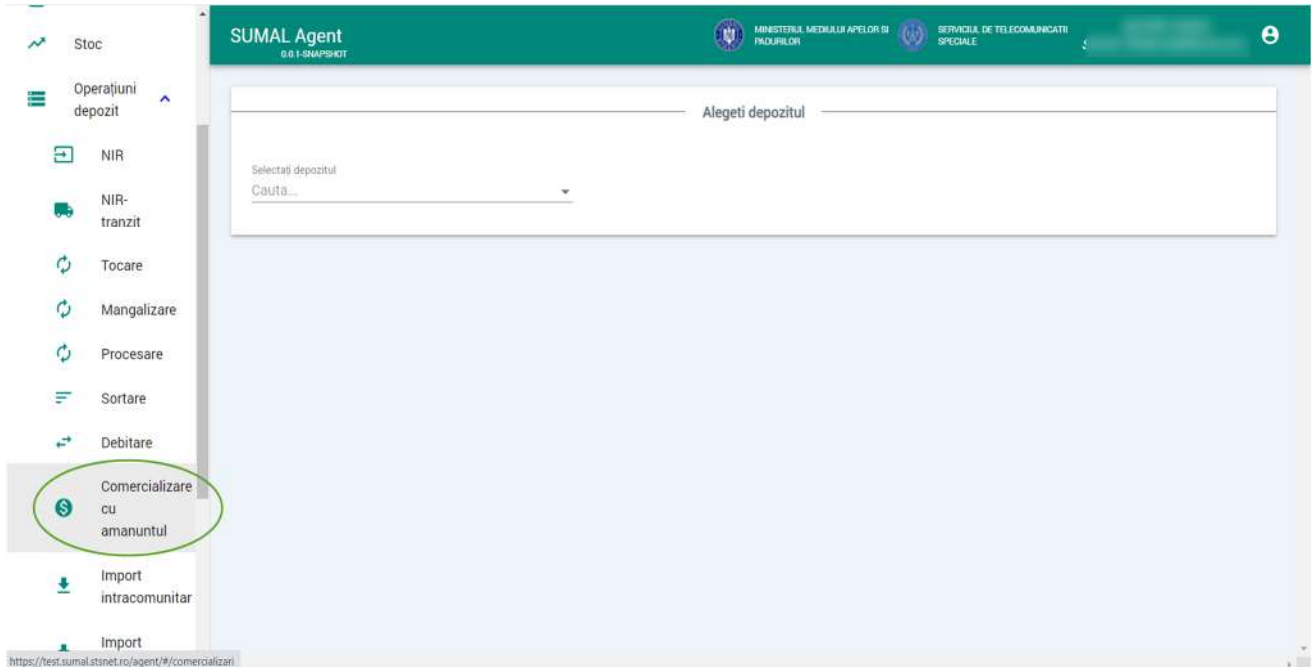
Subsortiment Căuța...

Stoc debitat 10

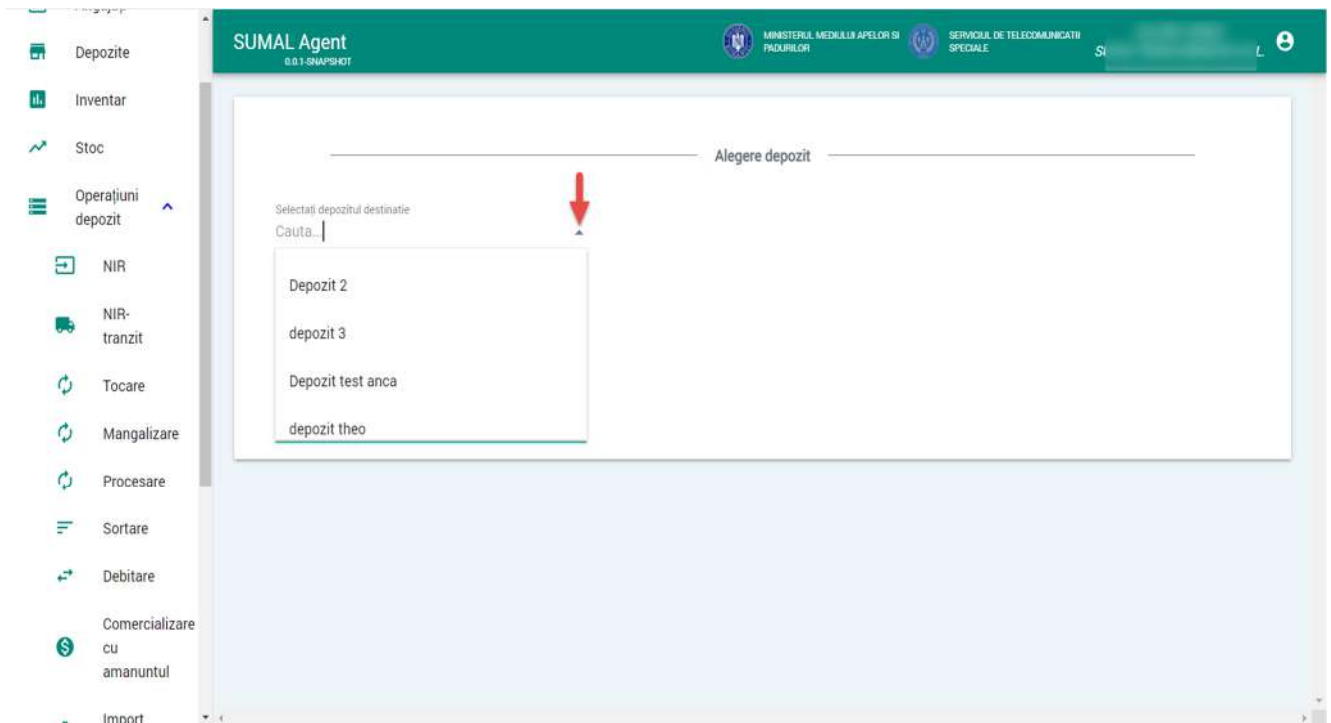
ADAUGĂ RENUNȚĂ

28. Comercializare cu amanuntul

Pentru a adauga o operatiune de tip **comercializare cu amanuntul** apasati butonul Operatiuni depozit apoi apasati butonul **Comercializare cu amanuntul**.



Alegeti din lista de depozite pe cel pentru care doriti sa adaugati operatiunea de debitare.



Apasati butonul adauga comercializare.



La urmatorul pas completati Numar borderou, alegeți data borderoului din calendar si completati numele celui care a intocmit borderoul.

La ultimul pas trebuie sa adaugati iesire comercializare. Astfel alegeti Grupa specie, Specie, Sortiment, completati volumul si apasati butonul adauga. Volumul comercializat per iesire este de maxim 0.1mc. Aveti posibilitatea de a adauga mai multe iesiri pe acel borderou prin apasarea butonului Adauga iesire iar sistemul va afisa inca o extensie unde puteti repeta din nou pasul.

iesiri comercializare

+ ADAUGĂ IESIRE

1

Grupa specie: RĂȘINOASE

Specie: Brad

Sortiment: LEMN ROTUND

Subsortiment: BUȘTEAN GATER

Stoc: 64.77627

Volum(mc): 0.1

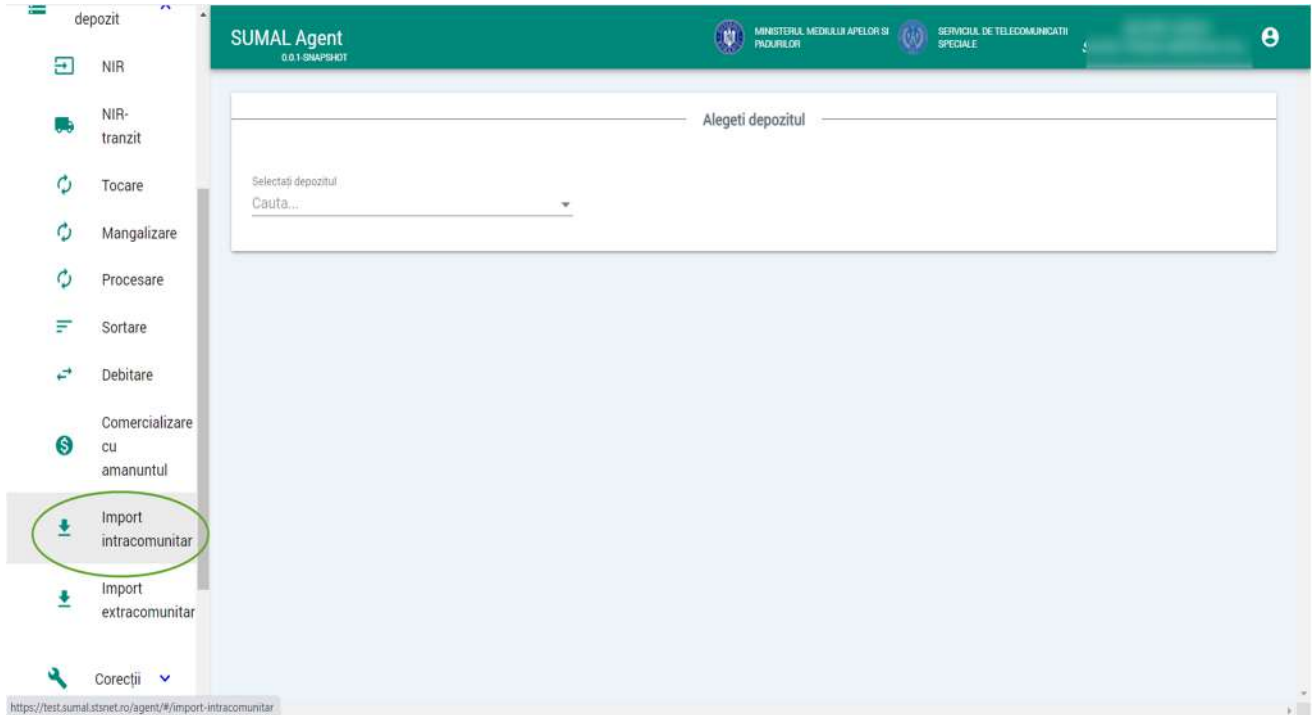
Volumul comercializat poate fi maxim 0,1 mc

Volum total(mc): 0.10

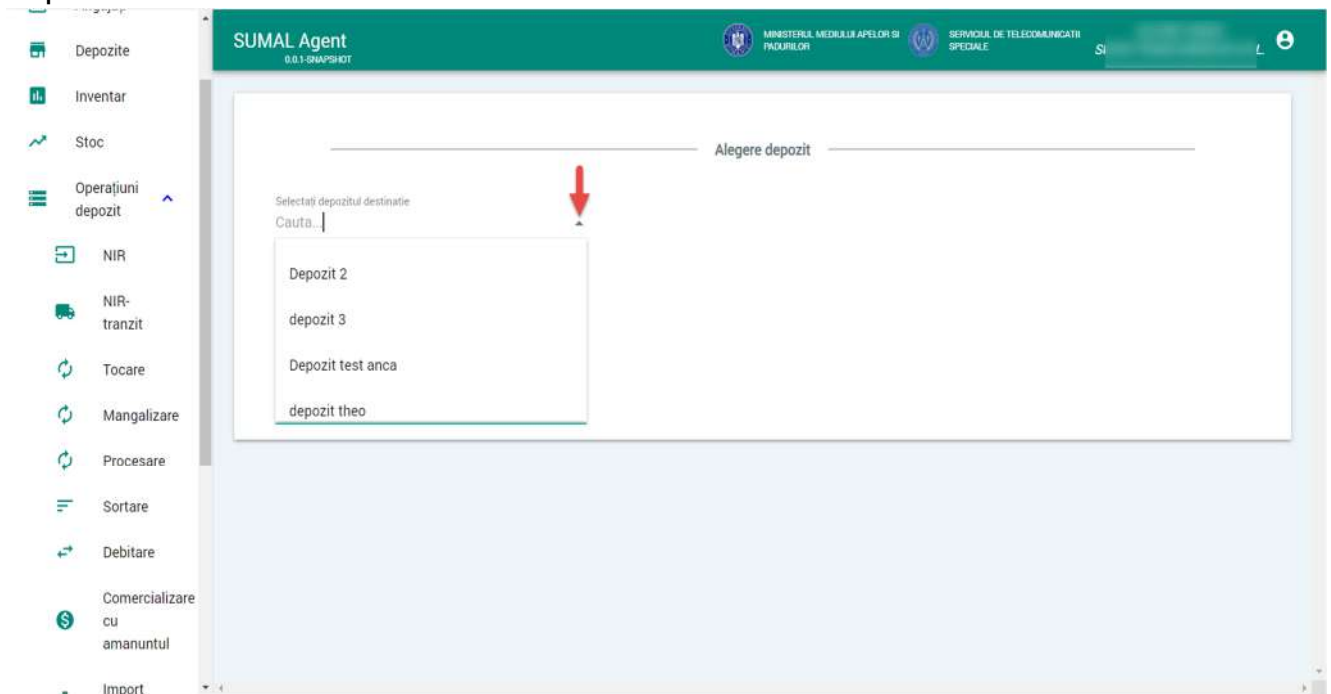
✓ ADAUGĂ X RENUNȚĂ

29. Import intracomunitar

Pentru a adauga o operatiune de tip **import intracomunitar** apasati butonul Operatiuni depozit apoi apasati butonul **Import intracomunitar**.



Alegeti din lista de depozite cel pentru care doriti sa adaugati operatiunea de import intracomunitar.



Apasati butonul adauga import.



SUMAL Agent
0.0.1-SNAPSXOT

Alegeti depozitul

Selectați depozitul
Depozit test anca X

Filtrare importuri

Volum total importat: 0.000000

Numar PV	Data import	Grupe specie	Volum(mc)	Tip transport	Status	Tara	Actiuni
Nu există rezultate!							

ȘULERU VASILE @ SUVAS TRANS MĂDĂLIN S.R.L.
30-01-2021 18:01:33

Randuri pe pagina 5 0-0 din 0

La urmatorul pas alegeti din lista Tara, completati tipul si numarul documentului si alegeti din lista tipul mijlocului de transport. Apoi urcati in sistem documentul justificativ in format PDF.

Adaugă import

Informatii borderou

Depozit: depozit 3
Data import: 30.01.2021
Volum total(mc): 0.000000

Tara: Cauta...
Tip document: Tip document
Numar document: Numar document

Mijloc transport: Cauta...

Mutati aici documentul sau dati click pentru a-l selecta (.pdf)

Adaugati documentul justificativ

La ultimul pas trebuie sa completati continutul import. Astfel alegeti din lista Grupa specie, Specie, Sortiment, Subsortiment si completati volumul. Pentru a finaliza operatiunea apasati butonul Adauga.

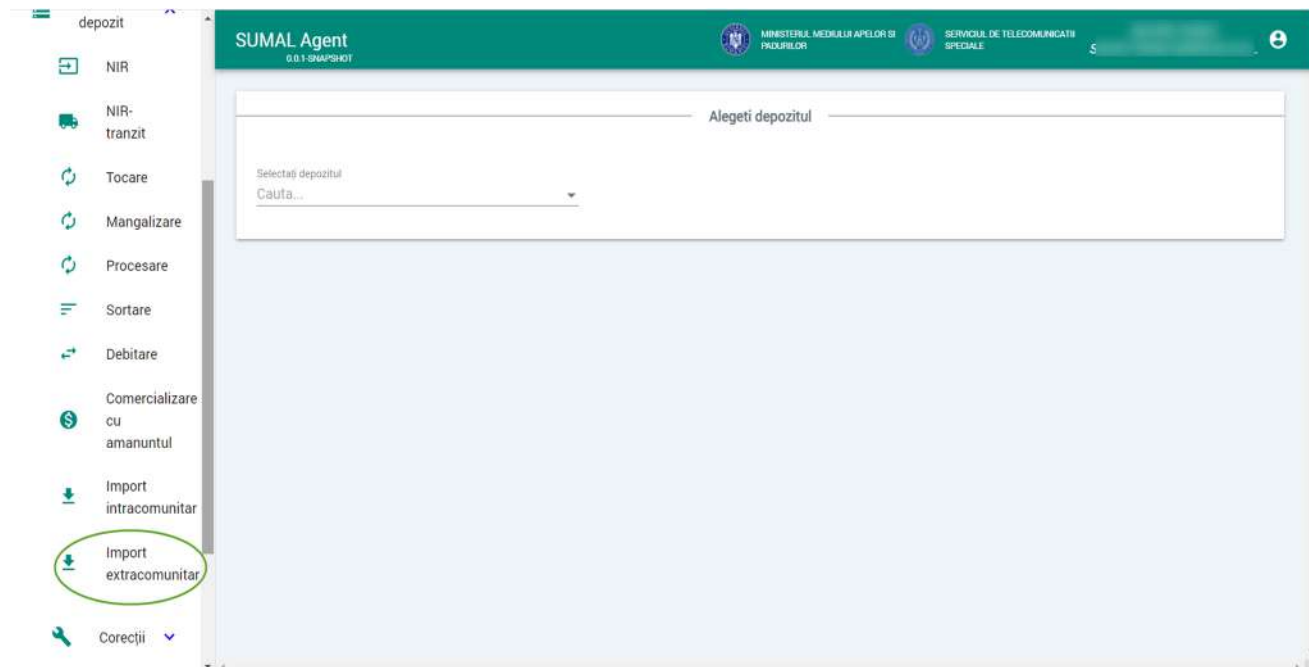
The screenshot displays the 'SUMAL Agent' interface for adding an import entry. The main window is titled 'Continut import' and contains the following elements:

- Buttons:** A green button labeled 'ADAUGĂ INTRARE' is highlighted with a red callout box containing the text: 'Butonul Adauga intrare deschide inca o extensie in care puteti adauga inca o grupa specie, specie, sortiment, volum'.
- Form Fields:** A table with one row labeled '# 1' and four columns: 'Grupa specie', 'Specie', 'Sortiment', and 'Subsortiment'. Each column has a search field labeled 'Cauta...' and a dropdown arrow. The 'Volum(mc)' field is set to '0' and is highlighted with a red callout box containing the text: 'Completati volumul'.
- Navigation:** A blue arrow button labeled 'Finalizare operatiune' is positioned at the bottom center. To its right are two buttons: a green checkmark button labeled 'ADAUGĂ' and a red X button labeled 'RENUNȚĂ'.

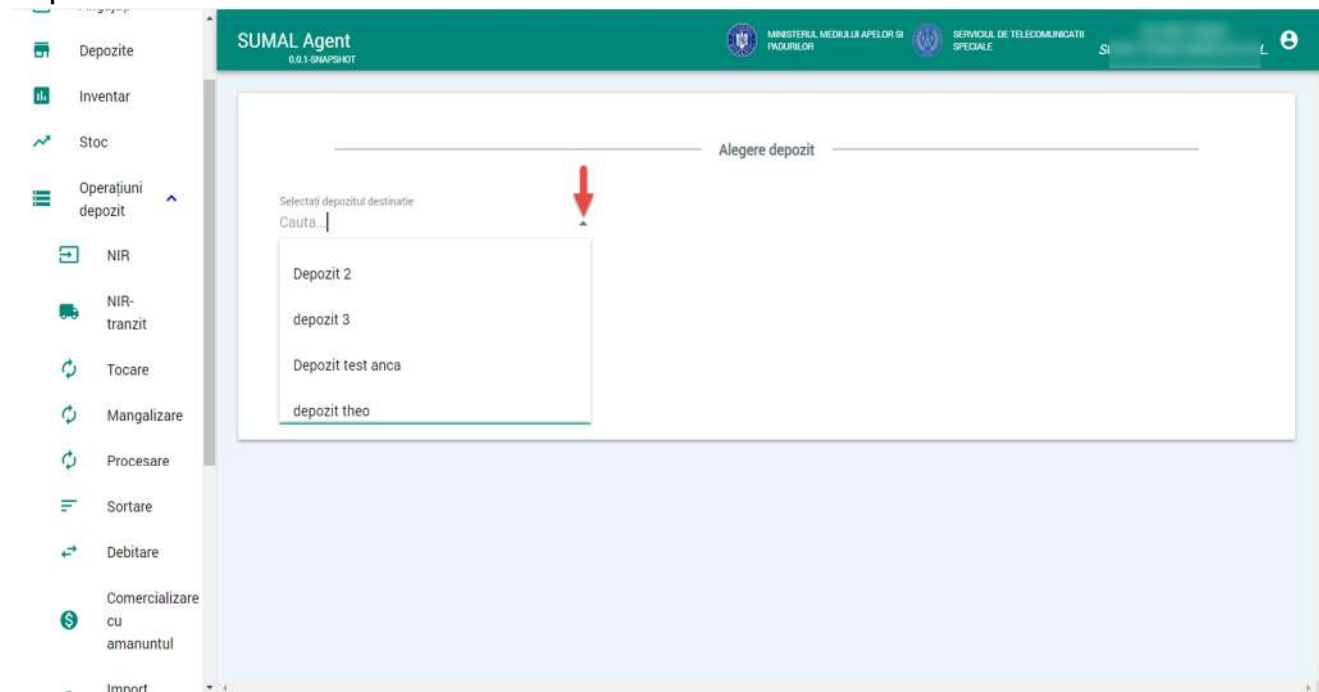
The background shows a sidebar with various menu items like 'depozit', 'NIR', 'NIR-tranzit', 'Tocare', 'Mangalizia', 'Procesare', 'Sortare', 'Debitare', 'Comercialitate cu amanuntul', 'Import intracomunitar', 'Import extracomunitar', and 'Corectii'.

30. Import extracomunitar

Pentru a adauga o operatiune de tip **import extracomunitar** apasati butonul Operatiuni depozit apoi apasati butonul **Import extracomunitar**.



Alegeti din lista de depozite pe cel pentru care doriti sa adaugati operatiunea de import intracomunitar.



Apasati butonul adauga import.



SUMAL Agent
0.0.1-SNAPSXOT

Alegeti depozitul

Selectați depozitul
Depozit test anca X

Filtrare importuri

Volum total importat: 0.000000

Numar PV	Data import	Grupe specie	Volum(mc)	Tip transport	Status	Tara	Actiuni
Nu există rezultate!							

ȘULERU VASILE @ SUVAS TRANS MĂDĂLIN S.R.L.
30-01-2021 18:01:33

Randuri pe pagina 5 0-0 din 0

La urmatorul pas alegeti din lista Tara, completati tipul si numarul documentului si alegeti din lista tipul mijlocului de transport. Apoi urcati in sistem documentul justificativ in format PDF.

Adaugă import

Informatii borderou

Depozit: depozit 3
Data import: 30.01.2021
Volum total(mc): 0.000000

Cauta...
Tara: Tip document: Numar document

Cauta...
Mijloc transport

Adaugati documentul justificativ

Mutati aici documentul sau dati click pentru a-l selecta (.pdf)

Actiuni

La ultimul pas trebuie sa completati continutul import. Astfel alegeti din lista Grupa specie, Specie, Sortiment, Subsortiment si completati volumul. Pentru a finaliza operatiunea apasati butonul Adauga.

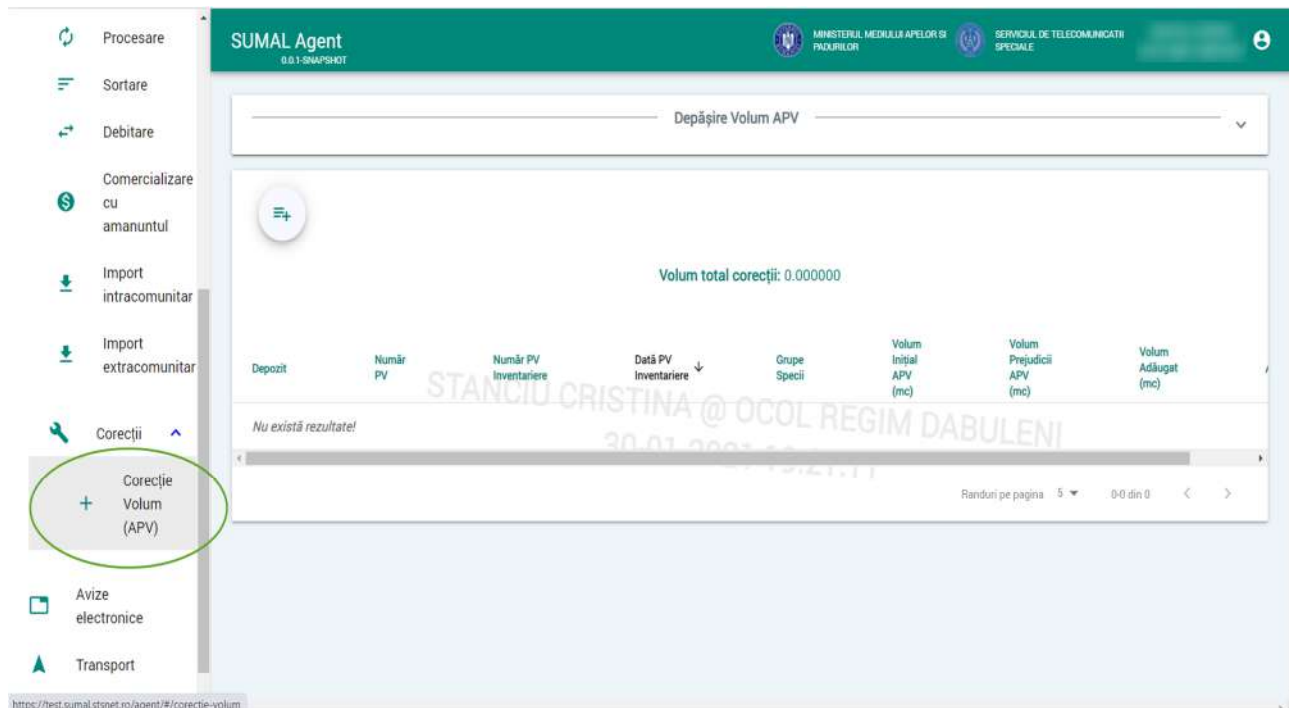
The screenshot displays the 'SUMAL Agent' interface for adding an import entry. The main window is titled 'Continut import' and contains the following elements:

- Header:** A green bar with the text 'SUMAL Agent' and logos for 'MINISTERUL MEDIULUI APELOR SI SERVIZIUL DE TELECOMUNICATII'.
- Left Sidebar:** A vertical menu with options: 'depozit', 'NIR', 'NIR-tranzit', 'Tocare', 'Mangalzar', 'Procesare', 'Sortare', 'Debitare', 'Comercialitate cu amanuntul', 'Import intracomunitar', 'Import extracomunitar', and 'Corectii'.
- Main Content Area:**
 - A green button labeled 'ADAUGĂ INTRARE' with a plus icon.
 - A red callout box pointing to the button: 'Butonul Adauga intrare deschide inca o extensie in care puteti adauga inca o grupa specie, specie, sortiment, volum'.
 - A form for entry #1 with the following fields:
 - 'Grupa specie' with a search field 'Cauta...' and a dropdown arrow.
 - 'Specie' with a search field 'Cauta...' and a dropdown arrow.
 - 'Sortiment' with a search field 'Cauta...' and a dropdown arrow.
 - 'Subsortiment' with a search field 'Cauta...' and a dropdown arrow.
 - 'Volum(mc)' with a value of '0' and a red callout box: 'Completati volumul'.
- Footer:** A blue arrow button labeled 'Finalizare operatiune', a green checkmark button 'ADAUGĂ', and a red X button 'RENUNȚĂ'.

31. Corectie de volum

Pentru a adauga o operatiune de tip **corectie de volum** apasati butonul Operatiuni depozit apoi apasati butonul **Corectii** si alegeti Corectie Volum (APV).

Pentru a putea opera o astfel de operatiune este necesar ca APV-ul sa fie in status PREDAT, stocul depozitului LR aferent sa fie 0 si sa nu fi efectuat alta operatiune de acest tip asupra lui!



The screenshot displays the SUMAL Agent web application interface. The top navigation bar includes the application name 'SUMAL Agent' and logos for the Ministry of Waters and Specialized Telecommunications Services. A sidebar on the left contains various menu items, with 'Corectii' (Corrections) highlighted and its sub-item '+ Corectie Volum (APV)' circled in green. The main content area shows a search filter 'Depășire Volum APV' and a table with the following columns: 'Depozit', 'Număr PV', 'Număr PV Inventariere', 'Dată PV Inventariere', 'Grupe Specii', 'Volum Inițial APV (mc)', 'Volum Prejudicii APV (mc)', and 'Volum Adăugat (mc)'. The table currently displays the message 'Nu există rezultate!' (No results found). A watermark 'STANCIU CRISTINA @ OCOL REGIM DABULENI' is visible over the table area. The bottom of the page shows pagination information: 'Randuri pe pagina 5' and '0/0 din 0'.

Apasati butonul adauga corectie volum



Depășire Volum APV

Volum total corecții: 0.000000

Depozit	Număr PV	Număr PV Inventariere	Dată PV Inventariere	Grupe Specii	Volum Ințial APV (mc)	Volum Prejudicii APV (mc)	Volum Adăugat (mc)
Nu există rezultate!							

Avize electronice

Transport

https://test.sumal.stanet.ro/agent/R/corectie-volum

La urmatorul pas selectati din lista APV-ul (depozitul LR) care respecta conditiile.

Adaugă corecție de volum

Selectați depozitul

Cauta...

2000634400160 - test calcul iescari

ADAUGĂ

INCHIDE

Completati NR Pv Inventariere, selectati din calendar data PV-ului, alegeti din lista Garda Forestiera. Urmatorul pas este sa selectati Grupa specie, specia, sortimentul si adaugati o valoare in campul volum. Aveti posibilitatea de a adauga mai multe grupe de specii si specii prin apasarea butonului +

Pentru a finaliza operatiunea apasati butonul Adauga.

The screenshot shows a software interface for inventory management. The interface is divided into two main sections: "Proces Verbal" and "Corecții".

Proces Verbal

- Nr. PV Inventariere: 123
- Data PV Inventariere: 30.01.2021
- Garda Forestieră Emitentă: Garda forestiera test

Corecții

- Selectati grupa specie: FAG
- Selectati specia: Fag
- Sortiment: LEMN ROTUND
- Volum(mc): 10

Buttons: + (Add), ADAUGĂ (Add), X INCHIDE (Close)