

u.a.	Supraf. ha	Volum +5CR m ³	Urg. de regen.	P.R.M. ani	K	Nr. de inreventii		Felul tăierii	Volum de extras m ³
						To- tal	in dec.		
110 D	11.39	1782	15	10	0.2	1	1	Tăieri progresive (racordare), Împăduriri	1782
112 D	6.72	236	15	10	0.1	1	1	Tăieri progresive (racordare), Împăduriri	236
113 D	0.98	161	27	10	0.4	1	1	Tăieri progresive (racordare), Împăduriri	161
114 C	4.60	1246	23	10	0.4	2	2	Tăieri progresive (punere in lumină, racordare), Împăduriri	1246
114 D	6.49	908	13	10	0.2	1	1	Tăieri progresive (racordare), Împăduriri	908
117 B	2.57	487	23	10	0.4	1	1	Tăieri rase, Împăduriri	487
118 C	1.53	168	13	10	0.2	1	1	Tăieri progresive (racordare), Împăduriri	168
119 A	3.86	101	13	10	0.1	1	1	Tăieri progresive (racordare), Împăduriri	101
122 A	0.40	85	15	10	0.3	1	1	Tăieri progresive (racordare), Împăduriri	85
122 D	8.11	2991	27	10	0.5	2	2	Tăieri progresive (punere in lumină, racordare), Împăduriri	2991
123 A	25.60	705	15	10	0.1	1	1	Tăieri progresive (racordare), Împăduriri	705
124 A	20.26	2165	13	10	0.2	1	1	Tăieri progresive (racordare), Împăduriri	2165
125 A	17.04	3809	27	10	0.5	2	2	Tăieri progresive (punere in lumină, racordare), Împăduriri	3809
125 C	8.83	1935	27	10	0.4	1	1	Tăieri progresive (racordare), Împăduriri	1935
126 A	19.60	5011	27	10	0.5	2	2	Tăieri progresive (punere in lumină, racordare), Împăduriri	5011
RECAPITULAȚIE PE URGENȚE DE REGENERARE									
Urg. 1	166.42	13015	-	-	-	-	-	-	13015
Urg. 2	190.92	49367	-	-	-	-	-	-	43981
Urg. 3	-	-	-	-	-	-	-	-	-
Total	357.34								56996

UA/	Tip	func.
4 C		
6	0.	Compozitie
7 B		
6	0.1	Compozitie r
		Semințis natu
8 B		
6	0.1	Compozitie tel
		Semințis natura
8 D		
	0.2	1
		Compozitie tel
		Semințis natural
9 B		
	0.5	15
		Compozitie tel
		Semințis natural
F		
	0.4	1
		Compozitie tel
		4MO
		Semințis natural
		6MO
A		
		FA
		FA
		MC
		MC
		BR
	0.3	5
		Compozitie tel
		4FA 4M
		Semințis natural
		5FA 4M



DESCRIERE PARCELARA

OS:

UP: 4

DS:

DESCRIEREA STATIUNII SI ARBORETULUI

122 A 0.40 HA GF: 2 - 1B SUP: A TS: 3333 TP: 1111
 SOL: 3101 Versant inferior ondulat EXPOZITIE: E
 INC: 30 G ALTITUDINE: 850 - 950 M
 LITIERA: continua-subtire TIP FLORA: Asperula-Dentaria
 Natural fundamental prod. sup. relativ-plurien
 COMP.ACTUALA: 7 MO 2 MO 1 FA
 COMP.TEL: 3 MO 2 BR 4 FA 1 DT
 SORT: MO Gros si f.gros,cherestea VARSTA EXPL.: 110 ani
 SEM.UTIL: 8FA 1 MO 1 BR
 SUBARBORET:
 DATE COMPL.: Roca la suprafata/0,3S Alte date complement.

ELM ARB	P R P	M R P	VAR STA ANI	DM CM	HM M	C L P	A MES TEC	EL AG AJ	PROVE NIENTA	VI TA LI	DENS		VOLUM		CRES
											CONS	MC/HA	MC/UA	MC/HA	
MO	7	IN	115	52	33	2		.5	RN	N	0.21	128	51	1.2	
MO	2	IN	70	18	24	3	I	.4	RN	N	0.06	42	17	0.7	
FA	1	IN	115	34	27	3	I	.5	RN	N	0.03	42	17	0.2	
TOTAL			115				2				0.3	212	85	2.1	

POL: ERZ:
 LUCRARI EXEC.: 2010-T.igiena

LUCRARI PROP.: T.PROGRESIVE(racordare)IMPAD
 INGRIJIREA SEMINTISULUI

DESCRIEREA STATIUNII SI ARBORETULUI

122 B 16.91 HA GF: 2 - 1B SUP: A TS: 3332 TP: 1341
 SOL: 3201 Versant mijlociu ondulat EXPOZITIE: E
 INC: 25 G ALTITUDINE: 930 - 1200 M
 LITIERA: lipsa TIP FLORA: Asperula-Dentaria
 Natural fundamental prod. mij. echien
 COMP.ACTUALA: 5 MO 4 FA 1 BR
 COMP.TEL: 5 MO 4 FA 1 BR
 SORT: MO Gros si f.gros,cherestea VARSTA EXPL.: 100 ani
 SEM.UTIL:
 SUBARBORET:
 DATE COMPL.: Roca la suprafata/0,2S

ELM ARB	P R P	M R P	VAR STA ANI	DM CM	HM M	C L P	A MES TEC	EL AG AJ	PROVE NIENTA	VI TA LI	DENS		VOLUM		CRES
											CONS	MC/HA	MC/UA	MC/HA	
MO	5	IN	25	12	8	3			RN	N	0.45	51	862	5.6	
FA	4	IN	25	12	8	3	I		RN	N	0.36	27	457	2.6	
BR	1	IN	25	8	6	3	M		RN	N	0.09	8	135	0.7	
TOTAL			25				3				0.9	86	1454	8.9	

POL: ERZ:
 LUCRARI EXEC.: 2012-Degajari

LUCRARI PROP.: RARITURI

DESCRIEREA STATIUNII SI ARBORETULUI

122 C 17.61 HA GF: 2 - 1B SUP: A TS: 3332 TP: 1413
 SOL: 3201 Versant superior ondulat EXPOZITIE: NE
 INC: 25 G ALTITUDINE: 1050 - 1300 M
 LITIERA: lipsa TIP FLORA: Luzula-Calamagrostis
 Natural fundamental prod. mij. relativ-echien
 COMP.ACTUALA: 5 MO 4 MO 1 FA
 COMP.TEL: 9 MO 1 FA
 SORT: MO Gros si f.gros,cherestea VARSTA EXPL.: 100 ani
 SEM.UTIL:
 SUBARBORET:
 DATE COMPL.:

ELM ARB	P R P	M R P	VAR STA ANI	DM CM	HM M	C L P	A MES TEC	EL AG AJ	PROVE NIENTA	VI TA LI	DENS		VOLUM		CRES
											CONS	MC/HA	MC/UA	MC/HA	
MO	5	IN	20	16	6	3			RN	N	0.40	27	475	4.2	
MO	4	P	13	8	4	3	M		NEC	N	0.32	10	176	1.7	
FA	1	IN	20	14	6	3	M		RN	N	0.08	4	70	0.5	
TOTAL			20				3				0.8	41	721	6.4	

POL: ERZ:
 LUCRARI EXEC.:

LUCRARI PROP.: RARITURI

DESCRIEREA STATIUNII SI ARBORETULUI

122 D 8.11 HA GF: 2 - 1B SUP: A TS: 2332 TP: 1114
 SOL: 3201 Versant superior ondulat EXPOZITIE: N
 INC: 20 G ALTITUDINE: 1250 - 1350 M
 LITIERA: intrerupta-subtire TIP FLORA: Calamagrostis-Luzula
 Natural fundamental prod. mij. relativ-plurien
 COMP.ACTUALA: 8 MO 2 MO
 COMP.TEL: 8 MO 1 BR 1 LA
 SORT: MO Gros,cherestea VARSTA EXPL.: 90 ani
 SEM.UTIL: 9 MO 1 BR
 SUBARBORET:
 DATE COMPL.:

ELM ARB	P R P	M R P	VAR STA ANI	DM CM	HM M	C L P	A MES TEC	EL AG AJ	PROVE NIENTA	VI TA LI	DENS		VOLUM		CRES
											CONS	MC/HA	MC/UA	MC/HA	
MO	8	IN	90	36	27	3		.5	RN	N	0.40	279	2263	3.4	
MO	2	IN	125	46	29	3	I	.5	RN	S	0.10	70	568	0.5	
TOTAL			90				3				0.5	349	2831	3.9	

POL: ERZ:
 LUCRARI EXEC.:

LUCRARI PROP.: T.PROGRESIVE(p lum.,rac)IMPAD
 TUTORAREA REG NATURALE INGRIJIREA SEMINTISULUI



ex
A
exe
An
execi
Anu
execul
2013
2014
2015
2016
2017
2018

DESCRIERE PARCELARA

DS:

OS:

UP: 4

DESCRIEREA STATIONII SI ARBORETULUI														DENS		VOLUM			CRES								
ELM	P	M	VAR	DM	HM	C	A	EL	PROVE	VI	CONS	MC/HA	MC/UA	MC/HA	CRES												
ARB	R	RE	STA	CM	M	L	MES	AG	NIENTA	TA																	
122 E 1.20 HA GF: 2 - 1B SUP: A TS: 3332 TP: 1413 SOL: 3201 Versant mijlociu ondulat EXPOZITIE: NE INC: 30 G ALTITUDINE: 990 - 1050 M LITIERA: intrerupta-subtire TIP FLORA: Asperula-Dentaria Artificial de prod. mij. echien COMP.ACTUALA: 9 MO 1 FA COMP.TEL: 8 MO 2 FA SORT: MO Gros,cherestea VARSTA EXPL.: 100 ani SEM.UTIL: SUBARBORET: DATE COMPL.: Roca la suprafata/0,4S POL: LUCRARI EXEC.: LUCRARI PROP.: RARITURI														MO	9	P	35	14	13	3		NEC	N	0.81	191	229	11.3
FA	1	IN	35	12	11	3	I		RN	N	0.09	11	13	0.9													
TOTAL			35			3					0.9	202	242	12.2													
122 F 0.92 HA GF: 2 - 1B SUP: A TS: 2332 TP: 1114 SOL: 3201 Versant superior ondulat EXPOZITIE: N INC: 22 G ALTITUDINE: 1300 - 1350 M LITIERA: lipsa TIP FLORA: Calamagrostis-Luzula Artificial de prod. mij. echien COMP.ACTUALA: 10 MO COMP.TEL: 9 MO 1 LA SORT: MO Gros,cherestea VARSTA EXPL.: 100 ani SEM.UTIL: SUBARBORET: DATE COMPL.: POL: LUCRARI EXEC.: LUCRARI PROP.: INGRIJIREA CULTURILOR,COMPL														MO	10	P	5	2	2	3		NEC	N	0.80	8	7	1.4
TOTAL			5			3					0.8	8	7	1.4													
123 A 25.60 HA GF: 2 - 1B SUP: A TS: 3332 TP: 1413 SOL: 3201 Versant mijlociu ondulat EXPOZITIE: NE INC: 25 G ALTITUDINE: 990 - 1250 M LITIERA: continua-subtire TIP FLORA: Asperula-Dentaria Natural fundamental prod. mij. relativ-plurien COMP.ACTUALA: 9 FA 1 MO COMP.TEL: 4 MO 4 FA 1 BR 1 DT SORT: FA Gros si mijl.,cherestea VARSTA EXPL.: 100 ani SEM.UTIL: 5 MO 5 FA SUBARBORET: DATE COMPL.: Roca la suprafata/0,1S Uscare slaba Dob. destul de frecv. Alte date complement. POL: LUCRARI EXEC.: 2008-T.produse accidentale 2010-T.produse accidentale LUCRARI PROP.: T.PROGRESIVE(racordare)IMPAD INGRIJIREA SEMINTISULUI														FA	9	IN	115	28	26	3	.5	RN	N	0.09	17	435	0.5
MO	1	IN	130	28	27	3	I	.6	RN	N	0.01	8	205														
TOTAL			115			3					0.1	25	640	0.5													
123 B 26.59 HA GF: 2 - 1B SUP: A TS: 2332 TP: 1114 SOL: 3201 Versant superior ondulat EXPOZITIE: NE INC: 20 G ALTITUDINE: 1200 - 1350 M LITIERA: intrerupta-subtire TIP FLORA: Oxalis-Dentaria Natural fundamental prod. mij. relativ-echien COMP.ACTUALA: 7 MO 2 MO 1 FA COMP.TEL: 10 MO SORT: MO Gros,cherestea VARSTA EXPL.: 90 ani SEM.UTIL: 8 MO 2 FA SUBARBORET: DATE COMPL.: Dob. destul de frecv. Alte date complement. POL: LUCRARI EXEC.: LUCRARI PROP.: T.IGIENA(T.progressive decli)														MO	7	IN	90	36	28	3	.5	RN	N	0.42	291	7738	3.5
MO	2	IN	120	50	30	3	M	.5	RN	N	0.12	91	2420	0.5													
FA	1	IN	90	30	28	3	I	.6	RN	N	0.06	32	851	0.5													
TOTAL			90			3					0.6	414	11009	4.5													



UP Romuli

DESCRIERE PARCELARA

DESCRIERE PARCELARA


COMUNA ROMULI

DESCRIEREA STATIUNII SI ARBORETULUI		ELM	P	M.	VIR		C	AM	EL	PROVE-	VI	DENS	V O L U M			CRES
-----		ARB	R	RE	STA	D	H	L	ES	AG	NIENTA	TA		MC/	MC/	MC/
-----		P	GE	ANI	CM	M	P	TE	AJ		LI	CONS	HA	UA	HA	
200 B 30.5 HA GF.2-1B, SUP:A TS:3332 TP:1341 SOL:3201 Versant ondulat , EXPOZITIE N INC. 20 G ALTITUDINE: 770-1500 M. LITIERA:intrerupta-subtire TIP FLORA:Asperula-Dentaria Natural fundamental prod. mij relativ-plurien COMP.ACTUALA : 6 MO 3 FA 1 BR COMP.TEL : 6 MO 3 FA 1 BR SORT:MO Gros,cherestea VIRSTA EXPL.100 ani SEM,UTIL: 6MO 4FA SUBARBORET: DATE COMPL. Alte date complement.		MO	1	IN	160	62	31	3	I	.5	RN	S	0.07	55	1678	0.3
		MO	5	IN	115	48	28	3	.4	RN	N	0.35	243	7412	1.8	
		FA	2	IN	115	36	25	4	M	.4	RN	N	0.14	62	1891	0.6
		BR	1	IN	130	48	28	3	M	.5	RN	N	0.07	50	1525	0.4
		FA	1	IN	140	52	26	4	M	.4	RN	S	0.07	33	1007	0.2
POL: ERZ: LUCRARI EXEC. LUCRARI PROP. T.IGIENA(T.progresive decII)		TOTAL 115 3 0.70 443 13513 3.3														

DESCRIEREA STATIUNII SI ARBORETULUI		ELM	P	M.	VIR		C	AM	EL	PROVE-	VI	DENS	V O L U M			CRES
-----		ARB	R	RE	STA	D	H	L	ES	AG	NIENTA	TA		MC/	MC/	MC/
-----		P	GE	ANI	CM	M	P	TE	AJ		LI	CONS	HA	UA	HA	
200C 0.6 HA GF.0 SUP: TS: TP: SOL: Versant inferior ondulat , EXPOZITIE N INC. 6 G ALTITUDINE: 760 M. LITIERA: TIP FLORA: COMP.ACTUALA : COMP.TEL : SORT: VIRSTA EXPL. SEM.UTIL: SUBARBORET: DATE COMPL. Alte date complement.		TOTAL														
POL: ERZ: LUCRARI EXEC. LUCRARI PROP.																

DESCRIEREA STATIUNII SI ARBORETULUI		ELM	P	M.	VIR		C	AM	EL	PROVE-	VI	DENS	V O L U M			CRES
-----		ARB	R	RE	STA	D	H	L	ES	AG	NIENTA	TA		MC/	MC/	MC/
-----		P	GE	ANI	CM	M	P	TE	AJ		LI	CONS	HA	UA	HA	
201 A 15.8 HA GF.2-1B, SUP:A TS:2332 TP:1241 SOL:3201 Versant mijlociu ondulat , EXPOZITIE N INC. 30 G ALTITUDINE: 760-1150 M. LITIERA:continua - subtire TIP FLORA:Asperula-Dentaria Natural fundamental prod. mij relativ-plurien COMP.ACTUALA : 4 MO 4 FA 2 BR COMP.TEL : 5 MO 3 FA 2 BR SORT:MO Gros,cherestea VIRSTA EXPL.110 ani SEM,UTIL: 6FA 3MO 1BR SUBARBORET: DATE COMPL. Roca la suprafata/0,3S Alte date complement.		MO	2	IN	170	66	30	3	M	.5	RN	S	0.14	106	1675	0.5
		FA	3	IN	120	42	26	3	I	.4	RN	N	0.21	98	1548	1.1
		BR	2	IN	120	44	27	3	I	.5	RN	N	0.14	96	1517	0.9
		MO	2	IN	120	46	28	3	I	.5	RN	N	0.14	97	1533	0.6
		FA	1	IN	140	52	27	3	I	.4	RN	N	0.07	35	553	0.2
POL: ERZ: LUCRARI EXEC. LUCRARI PROP. T.IGIENA(T.progresive decII)		TOTAL 120 3 0.70 432 6826 3.3														

DESCRIEREA STATIUNII SI ARBORETULUI		ELM	P	M.	VIR		C	AM	EL	PROVE-	VI	DENS	V O L U M			CRES
-----		ARB	R	RE	STA	D	H	L	ES	AG	NIENTA	TA		MC/	MC/	MC/
-----		P	GE	ANI	CM	M	P	TE	AJ		LI	CONS	HA	UA	HA	
201 B 8.5 HA GF.2-1B, SUP:A TS:2322 TP:1141 SOL:4101 Versant superior ondulat , EXPOZITIE N INC. 15 G ALTITUDINE: 1100-1350 M. LITIERA:intrerupta-subtire TIP FLORA:Festuca altissima Natural fundamental prod. mij relativ-echien COMP.ACTUALA : 10 MO COMP.TEL : 8 MO 2 PAM SORT:MO Gros,cherestea VIRSTA EXPL.100 ani SEM,UTIL:10FA SUBARBORET: DATE COMPL. Alte date complement.		MO	9	IN	95	32	26	3	I	.4	RN	N	0.54	340	2890	4.2
		MO	1	IN	115	46	27	3	I	.4	RN	N	0.06	40	340	0.3
POL: ERZ: LUCRARI EXEC. LUCRARI PROP. T.IGIENA(T.rase,benzi decII)		TOTAL 95 3 0.60 480 230 4.5														



DESCRIERE PARCELARA

DESCRIERE PARCELARA


COMUNA ROMULI

DESCRIEREA STATIUNII SI ARBORETULUI		ELM	P	M.	VIR		C	AM	EL	PROVE-	VI	DENS	V O L U M			CRES	
=====		ARB	R	RE	STA	D	H	L	ES	AG	NIENTA	TA		MC/	MC/	MC/	
=====		P	GE	ANI	CM	M	P	TE	AJ		LI	CONS	HA	UA	HA		
201 C 10.3 HA GF.2-1B, SUP:A TS:2332 TP:1241 SOL:3201 Versant mijlociu undulat , EXPOZITIE N INC. 20 G ALTITUDINE: 900-1200 M. LITIERA:intrerupta-subtire TIP FLORA:Asperula-Dentaria Artificial de prod. mij. relativ-echien COMP.ACTUALA : 8 MO 2 LA COMP.TEL : 8 MO 2 LA SORT:MO Gros,cherestea VIRSTA EXPL.100 ani SEM.UUTIL: SUBARBORET: DATE COMPL. Alte date complement.		MO	8	P	5		1	3			NEC	N	0.56	2	21	1.0	
		LA	2	P	5		1	3	M	NEC	N	0.14				0.2	
POL: LUCRARI EXEC. LUCRARI PROP. DEGAJARI		ERZ:															
TOTAL		5		3								0.70		2		21 1.2	

DESCRIEREA STATIUNII SI ARBORETULUI		ELM	P	M.	VIR		C	AM	EL	PROVE-	VI	DENS	V O L U M			CRES	
=====		ARB	R	RE	STA	D	H	L	ES	AG	NIENTA	TA		MC/	MC/	MC/	
=====		P	GE	ANI	CM	M	P	TE	AJ		LI	CONS	HA	UA	HA		
201 D 2.5 HA GF.2-1B, SUP:A TS:2332 TP:1241 SOL:3201 Versant superior undulat , EXPOZITIE N INC. 20 G ALTITUDINE: 1350 M. LITIERA:lipsa TIP FLORA:Asperula-Dentaria Artificial de prod. mij. echien COMP.ACTUALA : 8 MO 2 LA COMP.TEL : 8 MO 2 LA SORT:MO Gros,cherestea VIRSTA EXPL.100 ani SEM.UUTIL: SUBARBORET: DATE COMPL. Alte date complement.		MO	8	P	5		1	3			NEC	N	0.48	2	5	0.8	
		LA	2	P	5		1	3	M	NEC	N	0.12				0.2	
POL: LUCRARI EXEC. LUCRARI PROP. COMPLETARI		ERZ:															
TOTAL		5		3								0.60		2		5 1.0	

DESCRIEREA STATIUNII SI ARBORETULUI		ELM	P	M.	VIR		C	AM	EL	PROVE-	VI	DENS	V O L U M			CRES	
=====		ARB	R	RE	STA	D	H	L	ES	AG	NIENTA	TA		MC/	MC/	MC/	
=====		P	GE	ANI	CM	M	P	TE	AJ		LI	CONS	HA	UA	HA		
202 A 19.0 HA GF.2-1B, SUP:A TS:3332 TP:1413 SOL:3201 Versant inferior undulat , EXPOZITIE N INC. 30 G ALTITUDINE: 830-1250 M. LITIERA:continua - subtire TIP FLORA:Asperula-Dentaria Natural fundamental prod. mij.relativ-plurien COMP.ACTUALA : 8 MO 2 FA COMP.TEL : 8 MO 2 FA SORT:MO Gros,cherestea VIRSTA EXPL.100 ani SEM.UUTIL: 5MO 5FA SUBARBORET: DATE COMPL. Roca la suprafata/0,2S Alte date complement.		MO	1	IN	150	62	29	3	M	.4	RN	N	0.07	51	969	0.3	
		FA	2	IN	115	40	25	4	M	.4	RN	N	0.14	62	1178	0.6	
		MO	7	IN	115	46	27	3		.5	RN	N	0.49	324	6156	2.5	
POL: LUCRARI EXEC. LUCRARI PROP. T.IGIENA(T.progresive decII)		ERZ:															
TOTAL		115		3								0.70		437		8303 3.4	

DESCRIEREA STATIUNII SI ARBORETULUI		ELM	P	M.	VIR		C	AM	EL	PROVE-	VI	DENS	V O L U M			CRES	
=====		ARB	R	RE	STA	D	H	L	ES	AG	NIENTA	TA		MC/	MC/	MC/	
=====		P	GE	ANI	CM	M	P	TE	AJ		LI	CONS	HA	UA	HA		
202 B 5.3 HA GF.2-1B, SUP:A TS:2322 TP:1141 SOL:4101 Versant superior undulat , EXPOZITIE N INC. 15 G ALTITUDINE: 1100-1300 M. LITIERA:continua - subtire TIP FLORA:Luzula silvatica Natural fundamental prod. mij relativ-echien COMP.ACTUALA : 10 MO COMP.TEL : 8 MO 2 LA SORT:MO Gros,cherestea VIRSTA EXPL.100 ani SEM.UUTIL: SUBARBORET: DATE COMPL. Alte date complement.		MO	9	IN	100	36	27	3		.4	RN	N	0.54	357	1892	3.8	
		MO	1	IN	120	46	29	3	I	.5	RN	N	0.06	44	233	0.3	
POL: LUCRARI EXEC. LUCRARI PROP. T.IGIENA(T.rase,benzi decII)		ERZ:															
TOTAL		100		3								0.70		437		8303 4.1	



DESCRIERE PARCELARA

DESCRIERE PARCELARA

COMUNA ROMULI

DESCRIEREA STATIUNII SI ARBORETULUI		ELM	P	M.	VIR		C	AM	EL	PROVE-	VI	DENS	V O L U M			CRES
202 C 14.7 HA GF.2-1B, SUP:A TS:3332 TP:1413 SOL:3201 Versant superior ondulat , EXPOZITIE N INC. 20 G ALTITUDINE: 1050-1200 M. LITIERA:intrerupta-subtire TIP FLORA:Asperula-Dentaria Artificial de prod. mij. relativ-echien COMP.ACTUALA : 8 MO 2 LA COMP.TEL : 8 FA 2 LA SORT:MO Gros,cherestea VIRSTA EXPL.100 ani SEM.UUTIL: SUBARBORET: DATE COMPL. Alte date complement.		ARB	R	RE	STA	D	H	L	ES	AG	NIENTA	TA		MC/	MC/	MC/
		P	GE	ANI	CM	M	P	TE	AJ		LI	CONS	HA	UA	HA	
		MO	8	P	5		1	3		NEC	N	0.48	2	29	0.8	
		LA	2	P	5		1	3	M	NEC	N	0.12			0.2	
POL: LUCRARI EXEC.		ERZ:														
LUCRARI PROP. COMPLETARI																
TOTAL				5			3					0.60	2	29	1.0	

DESCRIEREA STATIUNII SI ARBORETULUI		ELM	P	M.	VIR		C	AM	EL	PROVE-	VI	DENS	V O L U M			CRES
202 D 2.0 HA GF.2-1B, SUP:A TS:3332 TP:1413 SOL:3201 Versant superior ondulat , EXPOZITIE N INC. 28 G ALTITUDINE: 1250-1300 M. LITIERA:intrerupta-subtire TIP FLORA:Asperula-Dentaria Artificial de prod. mij. relativ-echien COMP.ACTUALA : 8 MO 2 LA COMP.TEL : 8 MO 2 LA SORT:MO Gros,cherestea VIRSTA EXPL.100 ani SEM.UUTIL: SUBARBORET: DATE COMPL. Alte date complement.		ARB	R	RE	STA	D	H	L	ES	AG	NIENTA	TA		MC/	MC/	MC/
		P	GE	ANI	CM	M	P	TE	AJ		LI	CONS	HA	UA	HA	
		MO	8	P	5		1	3		NEC	N	0.48	2	4	0.8	
		LA	2	P	5		1	3	M	NEC	N	0.12			0.2	
POL: LUCRARI EXEC.		ERZ:														
LUCRARI PROP. COMPLETARI																
TOTAL				5			3					0.60	2	4	1.0	

DESCRIEREA STATIUNII SI ARBORETULUI		ELM	P	M.	VIR		C	AM	EL	PROVE-	VI	DENS	V O L U M			CRES
202 E 3.1 HA GF.2-1B, SUP:A TS:3332 TP:1413 SOL:3201 Versant mijlociu ondulat , EXPOZITIE N INC. 30 G ALTITUDINE: 1150-1200 M. LITIERA:continua - subtire TIP FLORA:Asperula-Dentaria Natural fundamental prod. mij relativ-echien COMP.ACTUALA : 6 MO 4 FA COMP.TEL : 8 MO 2 FA SORT:MO Gros,cherestea VIRSTA EXPL.100 ani SEM.UUTIL: 6FA 4MO SUBARBORET: DATE COMPL. Dob. destul.de frecv. Alte date complement.		ARB	R	RE	STA	D	H	L	ES	AG	NIENTA	TA		MC/	MC/	MC/
		P	GE	ANI	CM	M	P	TE	AJ		LI	CONS	HA	UA	HA	
		MO	6	IN	115	42	26	3		.4 RN	N	0.18	77	239	0.9	
		FA	4	IN	115	38	26	3	M	.4 RN	N	0.12	52	161	0.6	
POL: LUCRARI EXEC.		ERZ:														
LUCRARI PROP. T.RASE,IMPADURIRI INGRIJIREA CULTURILOR																
TOTAL				115			3					0.30	129	400	1.5	

DESCRIEREA STATIUNII SI ARBORETULUI		ELM	P	M.	VIR		C	AM	EL	PROVE-	VI	DENS	V O L U M			CRES
203 A 15.3 HA GF.2-1B, SUP:A TS:3332 TP:1413 SOL:3201 Versant ondulat , EXPOZITIE N INC. 30 G ALTITUDINE: 740-1050 M. LITIERA:continua - subtire TIP FLORA:Asperula-Dentaria Natural fundamental prod. mij relativ-plurien COMP.ACTUALA : 5 MO 3 FA 1 BR 1 PAM COMP.TEL : 5 MO 3 FA 2 BR SORT:MO Gros,cherestea VIRSTA EXPL.100 ani SEM.UUTIL: 5FA 4MO 1BR SUBARBORET: DATE COMPL. Roca la suprafata/0,2S Alte date complement.		ARB	R	RE	STA	D	H	L	ES	AG	NIENTA	TA		MC/	MC/	MC/
		P	GE	ANI	CM	M	P	TE	AJ		LI	CONS	HA	UA	HA	
		MO	1	IN	160	64	30	3		I .5 RN	S	0.07	53	811	0.3	
		FA	3	IN	115	42	25	4		I .4 RN	N	0.21	92	1408	0.9	
		MO	4	IN	115	46	28	3		M .5 RN	N	0.28	194	2968	1.4	
		BR	1	IN	130	50	27	3		I .5 RN	N	0.07	48	734	0.4	
		PAM	1	IN	110	38	24	3		I .5 RN	N	0.07	25	383	0.1	
POL: LUCRARI EXEC.		ERZ:														
LUCRARI PROP. T.IGIENA(T.progresive decII)																
TOTAL				115			3						412	6304	3.4	



DESCRIERE PARCELARA

DESCRIERE PARCELARA

COMUNA ROMULI

DESCRIEREA STATIUNII SI ARBORETULUI										ELM	P	M.	VIR			C	AM	EL	PROVE-	VI	DENS	V O L U M			CRES										
=====										ARB	R	RE	STA	D	H	L	ES	AG	NIENTA	TA			MC/	MC/	MC/										
=====											P	GE	ANI	CM	M	P	TE	AJ		LI	CONS	HA	UA	HA											
205 B 15.0 HA GF.2-1B, SUP:A TS:2322 TP:1141 SOL:4101 Versant superior ondulat , EXPOZITIE NV INC. 15 G ALTITUDINE: 1100-1250 M. LITIERA:intrerupta-subtire TIP FLORA:Luzula silvatica Artificial de prod. mij. relativ-echien COMP.ACTUALA : 9 MO 1 FA COMP.TEL : 8 MO 1 LA 1 FA SORT:MO Gros,cherestea VIRSTA EXPL.100 ani SEM.UUTIL: SUBARBORET: DATE COMPL. Alte date complement.										MO	9	P	5							1	3						NEC	N	0.54	2	30	0.9			
POL: ERZ: LUCRARI EXEC. LUCRARI PROP. COMPLETARI										FA	1	IN	5							3	M					RN	N	0.06				0.1			
TOTAL																								0.60	2	30	1.0								

DESCRIEREA STATIUNII SI ARBORETULUI										ELM	P	M.	VIR			C	AM	EL	PROVE-	VI	DENS	V O L U M			CRES											
=====										ARB	R	RE	STA	D	H	L	ES	AG	NIENTA	TA			MC/	MC/	MC/											
=====											P	GE	ANI	CM	M	P	TE	AJ		LI	CONS	HA	UA	HA												
205 C 19.8 HA GF.1-2A,2C, SUP:M TS:2321 TP:1142 SOL:4104 Versant superior framintat, EXPOZITIE NV INC. 45 G ALTITUDINE: 1250-1350 M. LITIERA:intrerupta-subtire TIP FLORA:Luzula silvatica Natural fundamental prod. inf relativ-plurien COMP.ACTUALA : 10 MO COMP.TEL :10 MO SORT: VIRSTA EXPL. SEM.UUTIL: SUBARBORET: DATE COMPL. Roca la suprafata/0,6S Uscare slaba Alte date complement. POL: ERZ: LUCRARI EXEC. LUCRARI PROP. TAIERI DE CONSERVARE										MO	1	IN	150	56	26	4											.4	RN	S	0.06	38	752	0.2			
										MO	7	IN	110	34	23	4															2.1					
										MO	1	IN	130	44	25	4															0.2					
										MO	1	IN	80	28	21	4															0.5					
TOTAL													110														0.60	326	6454	3.0						

DESCRIEREA STATIUNII SI ARBORETULUI										ELM	P	M.	VIR			C	AM	EL	PROVE-	VI	DENS	V O L U M			CRES											
=====										ARB	R	RE	STA	D	H	L	ES	AG	NIENTA	TA			MC/	MC/	MC/											
=====											P	GE	ANI	CM	M	P	TE	AJ		LI	CONS	HA	UA	HA												
206 0.4 HA GF.1-4I, SUP:A TS:3332 TP:1413 SOL:3201 Versant mijlociu ondulat , EXPOZITIE SV INC. 15 G ALTITUDINE: 770 M. LITIERA:intrerupta-subtire TIP FLORA:Asperula-Dentaria Natural fundamental prod. mij relativ-echien COMP.ACTUALA : 9 FA 1 MO COMP.TEL : 4 MO 6 FA SORT:FA Gros si mijl.,cherestea VIRSTA EXPL.110 ani SEM.UUTIL: SUBARBORET: Alun /0.7 PE 0.5S mixt DATE COMPL. Alte date complement. POL: ERZ: LUCRARI EXEC. LUCRARI PROP. INGRIJIREA SEMINTISULUI,IMP										FA	9	IN	20	6	5	3												RN	N	0.45	14	6	2.6			
										MO	1	IN	20	8	6	3														0.5						
TOTAL													20																				3.1			

DESCRIEREA STATIUNII SI ARBORETULUI										ELM	P	M.	VIR			C	AM	EL	PROVE-	VI	DENS	V O L U M			CRES											
=====										ARB	R	RE	STA	D	H	L	ES	AG	NIENTA	TA			MC/	MC/	MC/											
=====											P	GE	ANI	CM	M	P	TE	AJ		LI	CONS	HA	UA	HA												
207 0.5 HA GF.2-1B, SUP:A TS:3332 TP:1413 SOL:3201 Versant mijlociu ondulat , EXPOZITIE V INC. 15 G ALTITUDINE: 710 M. LITIERA:continua - subtire TIP FLORA:Asperula-Dentaria Natural fundamental prod. mij relativ-echien COMP.ACTUALA : 6 MO 4 FA COMP.TEL : 8 MO 2 FA SORT:MO Gros,cherestea VIRSTA EXPL.100 ani SEM.UUTIL: SUBARBORET: DATE COMPL. Alte date complement. POL: ERZ: LUCRARI EXEC. LUCRARI PROP. T.IGIENA										MO	6	IN	20	10	7	3												RN	N	0.42	38	19	4.5			
										FA	4	IN	20	6	5	3														1.6						
TOTAL													20																							




Ocolul Silvic Comunal Telciu RA, UPI Romuli, ua 201A
DV I, Suprafata 15,8 ha, Data 15.05.2019.




Ing. Pupașă Pavel
OCOLUL SILVIC
COMUNAL
TELCHIU RA
ROMANIA

Ocolul Silvic Comunal Telciu RA, UPI Romuli, ua 200B
DV I, Suprafata 30,5 ha, Data 15.05.2019.



Ing. Pupeș
OCOLUL SILVIC
COMUNAL
TELCIU RA
ROMANIA

Ocolul Silvic Comunal Telciu RA, UPI Romuli, va 200B
DVI, Suprafata 30,5 ha, Data 15.05.2019.



Ing. Pupelea



Ocolul Silvic Comunal Telcivra

UPI Romvli ua 2050


DVI, data 15.05.2019

suprafata

19,8 ha



ing. Popescu Pavel



Ocolul Silvic Comunal Telciu RA , UPI Romuli , ua 205C
DVI , suprafata , 19,8ha, Data 15.05.2019



Ing. Popescu Pavel
OCOLUL SILVIC
COMUNAL
TELCIU RA
ROMANIA



O.S.C. Telciu RA uia 91A
Distrikt III - Telciu Suprafata 20,6 ha
C.P.V. - Telciu Felu tarziu ACC2
Cantier 10

Naru 14-05-2019

Incomut

[Handwritten signature]



data: 22-05-2019
Inscris
Sf. District

OSC Telciu RA
Distric III - Telciu
u-F-V - Telciu
Canton 60
u.a. 91A
suprafata: 90,61 ha
Fili Telciu - Pec 2



COMUNA TELCIU
* RO 25327840 *
* OCOLUL SILVIC *
COMUNAL
TELCIU RA
MA

Ocolul Silvic Comunal Telcivra, UPI Romului ca 202B
DVI, ACCI, sup. 5,3 ha, 28.05.2019.



Ing. Pavel
Pavel Pavel

Ocolul Silvic Comunal Telciu RA, VPI Romulei ua 2020
DVI, AccI, sup 5,3 ha, 28-05-2019



Ing. Pavel
Pipera
TELCIU
27840
OCOLUL SILVIC
COMUNAL
TELCIU
RA

Ocolul silvic Comunal Telciu RA, UPI Romuli, ca 2013
DVI, AccI, sup. 8,3 ha, 28.05.2019



Ing. Păreă Pavel
* OCOLUL SILVIC *
* COMUNA TELCIU RA *
* JUDEȚUL BACĂU *
* ROMANIA *

Ocolul Silvic Comunal TelcivRA , UPI Romuli , ua 2013.
DVI , AccI , sup. 8.5 ha , 28-05-2019.



Ing-
Pirela Pavel
DVI
ELC
327840
SILVIC
MUNICIPAL
RA
ROMANIA

Ocolul Silvic Comunal Teloiu RA, UPI Romuli, va 202E
DVI, AceI, sup. 3,1 ha, 28.05.2019.



Ing. *Pavel* Pavel
RO 25327648
COMUNAL
TEL. 011
ROMANIA
SAUD - ROMANIA


Ocolul silvic Comunal TelciuRA , UPI Romuli , wa 202E ,
DV I , Acc I , sup. 3,1 ha , 28.05.2019.



Ing. Peneza Pavel



Ocolul Silvic Comunal Telciu R.A., UP IV, strâmba Rebra
va 122D, DV I, Acc I, 04.06.2019, sup. 8,1 ha.




Comuna Telciu
RO 25327/40
Ocolul Silvic
Comunal
Telciu R.A.
04.06.2019
Pupăza Pavel
D. A.

Ocozul Silvic Comunal Telciv RA, UP IV stramba Rebra
va 122Δ, Acc I, ΔVI, 04.06.2019. sup. 8,1 ha.



Ing. Pyetă Pavel
5327840
SILVIC
MUNAL
CUCU RA
AUD - RO

Ocolul silvic Comunal Telcior RA, UP.I, stramba Rebra
va 123B, AvI, AccI, sup. 26,6 ha, 04.06.2019.



Ingi. Pavel
Pavel Pavel
PROIECTANT
NA TELC
NO 2632784
CONSIL SILVIC
ANAL
P. SUHA
STUD - RO

Decid. Silvic Comunal Telciu RA, VP IV stramba Rebra
va 123 B, DVI, Acc I, Sup 26,6 ha, 04.06.2019.



Ing.
Pavel Pavel

